

کارگزاری تأمین سرمایه نوین

شرکت سهامی خاص

کارگزار رسمی سازمان بورس و اوراق بهادار

NOVIN Investment Bank Brokerage



هفته نامه تحلیلی

کارگزاری تأمین سرمایه نوین

هفته چهارم اسفند ماه ۱۴۰۱ - شماره ۹۱

تهیه و تنظیم: واحد تحلیل کارگزاری تأمین سرمایه نوین



خدمات شرکت کارگزاری تأمین سرمایه نوین

- ♦ ارائه خدمات مربوط به بورس اوراق بهادار، بورس کالا و بورس انرژی
- ♦ تأمین مالی شرکت های بورسی و غیربورسی در حوزه های سرمایه در گردش، طرح های توسعه ای و راه اندازی پروژه ها با استفاده از ابزارهای نوین تأمین مالی
- ♦ مشاوره برای عرضه و پذیرش شرکت ها و انجام فرایند پذیرش شرکت ها در بازار سرمایه
- ♦ برگزاری دوره های آموزشی تخصصی و همایش های عمومی بازار سرمایه، تحت مجوز سازمان بورس و اوراق بهادار
- ♦ انجام معاملات در بورس انرژی در سه بازار فیزیکی، مشتقه، آتی
- ♦ انجام معاملات در بورس کالا در گروه های فلزات، پتروشیمی، مشتقات نفتی و کشاورزی
- ♦ ارائه مشاوره تخصصی سرمایه گذاری به اشخاص حقیقی و حقوقی مناسب با اهداف و نیازهای آنها
- ♦ ارائه تجزیه و تحلیل اطلاعات مالی و بنیادین برای تحلیل گران و معامله گران



فهرست مطالب

۷	شاخص کل.....
۸	ارزش معاملات خرد.....
۹	خالص ورود پول حقیقی.....
۱۰	P/E بازار
۱۱	بازار بدهی.....
۱۲	اوراق خزانة.....
۱۳	نرخ بهره بین بانکی.....
۱۴	قیمت جهانی
۱۵	بورس کالا.....
۱۶	مقایسه صندوقها.....
۱۷	اختیار معاملات
۲۰	بررسی عملکرد برخی از صندوقهای سرمایه گذاری با درآمد ثابت

کارگزاری تأمین سرمایه نوین

شرکت سهامی خاص

کارگزار رسمی سازمان بورس و اوراق بهادار

NOVIN Investment Bank Brokerage



کارشناسان واحد تحلیل: علیرضا پیامی، زهره عباسی



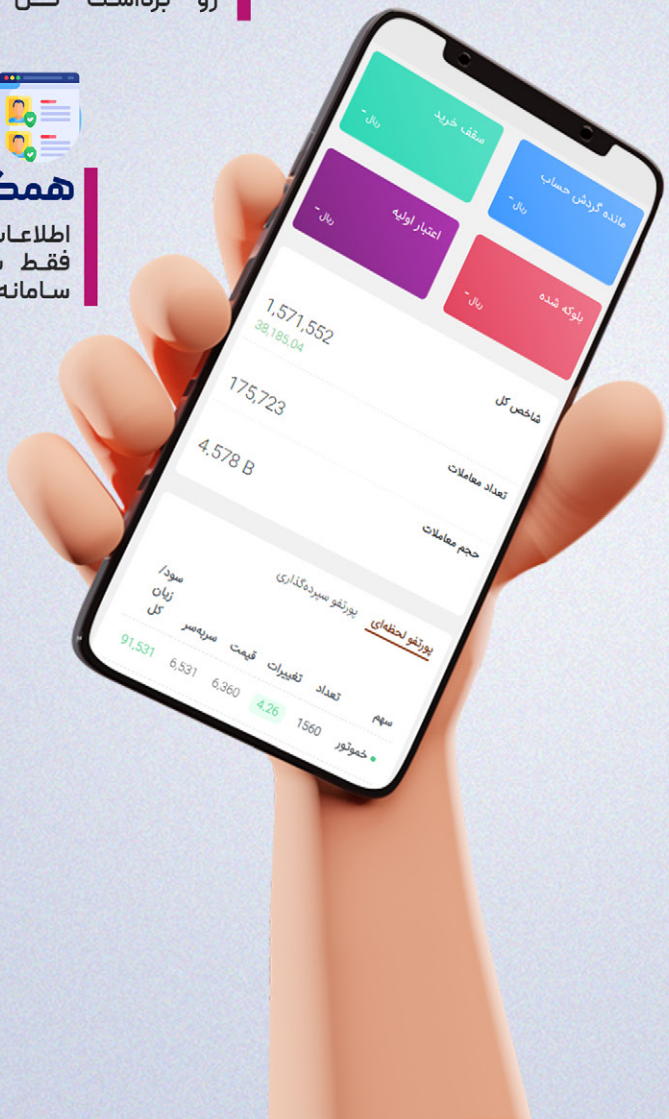
برداشت وجه آئی

درهر کجا و هر لحظه مانده حسابت رو برداشت کن



همگام سازی سجام

اطلاعات حساب خود را فقط با یک کلیک از سامانه سجام به روز کنید



ثبت نام آئی

تنها با چند کلیک ساده به جمع ما بپیوندید.



افزودن حساب

حساب های بانکی خود را تنها در چند ثانیه به پنل خود اضافه کنید

NeoBroker

نئوکارگزاری نوین

راهکار نیازهای نوین

My.Nibb.ir

برداشت وجه آتی

فرا تر از سرعت ...

NeoBroker
نئوکارگزاری نوین
راهکار نیاز های نوین

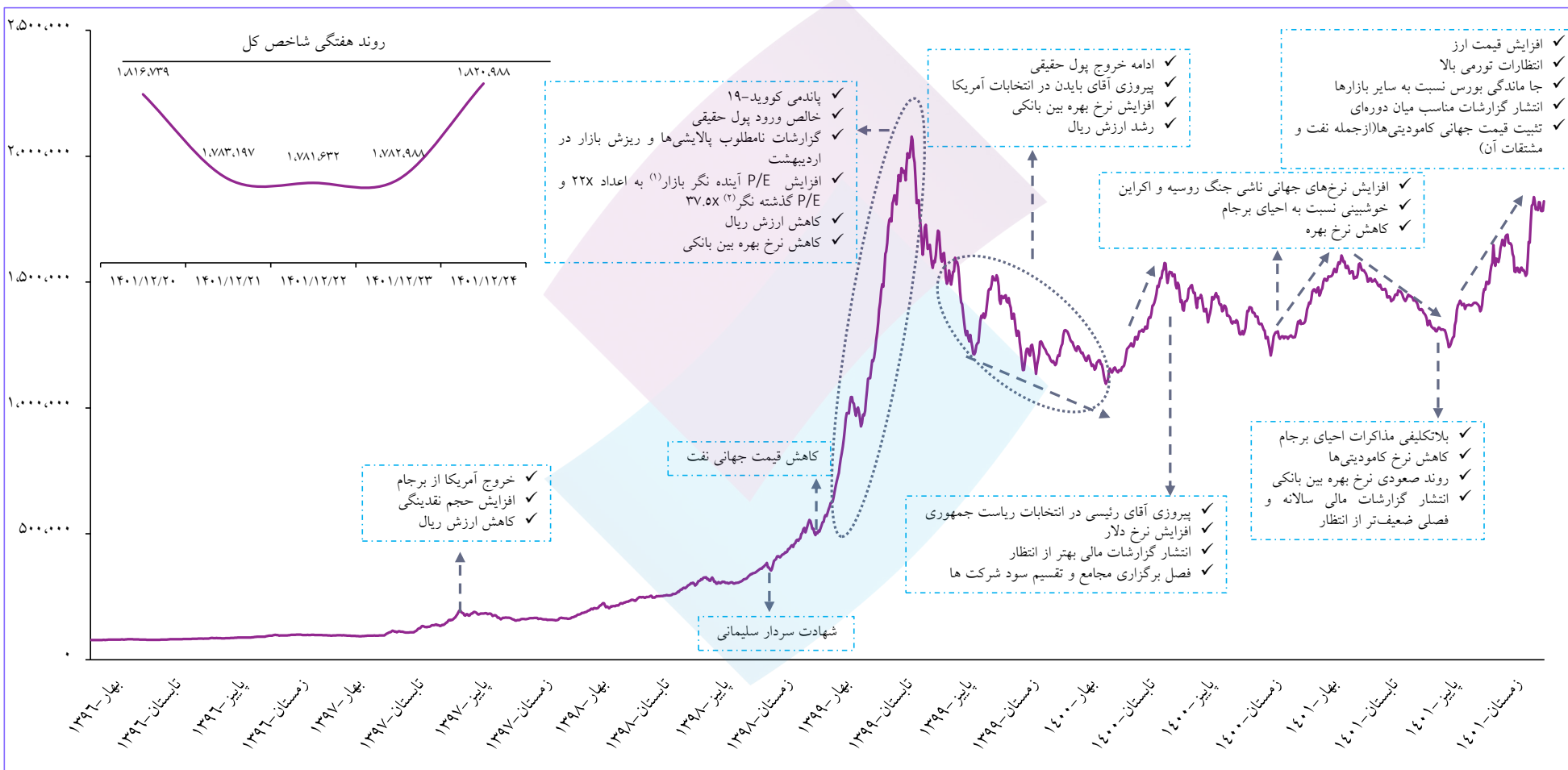
→ My.Nibb.ir



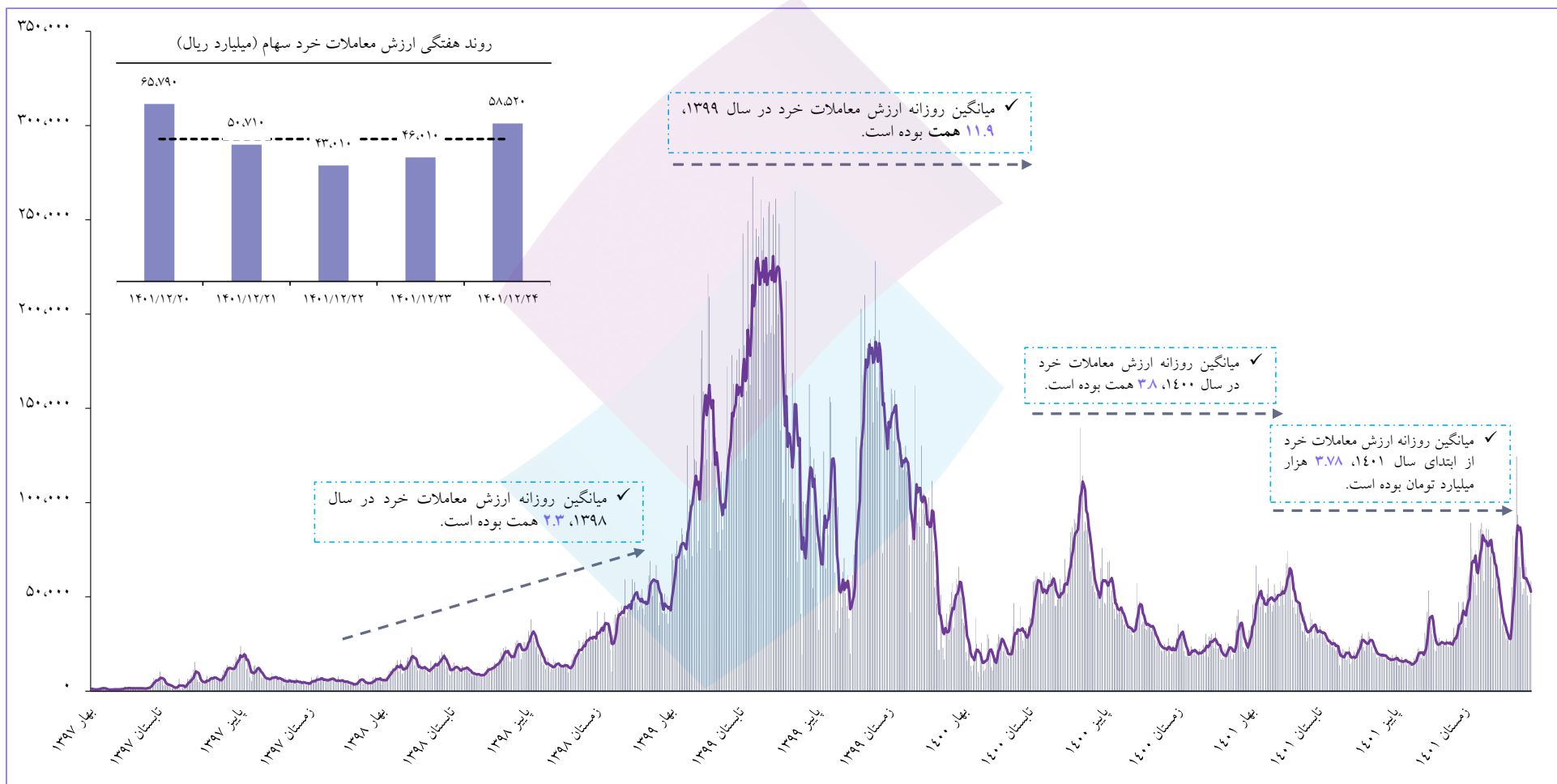
کارگزاری تأمین سرمایه نوین

وضعیت بازار سرمایه
در هفته‌ای که گذشت.

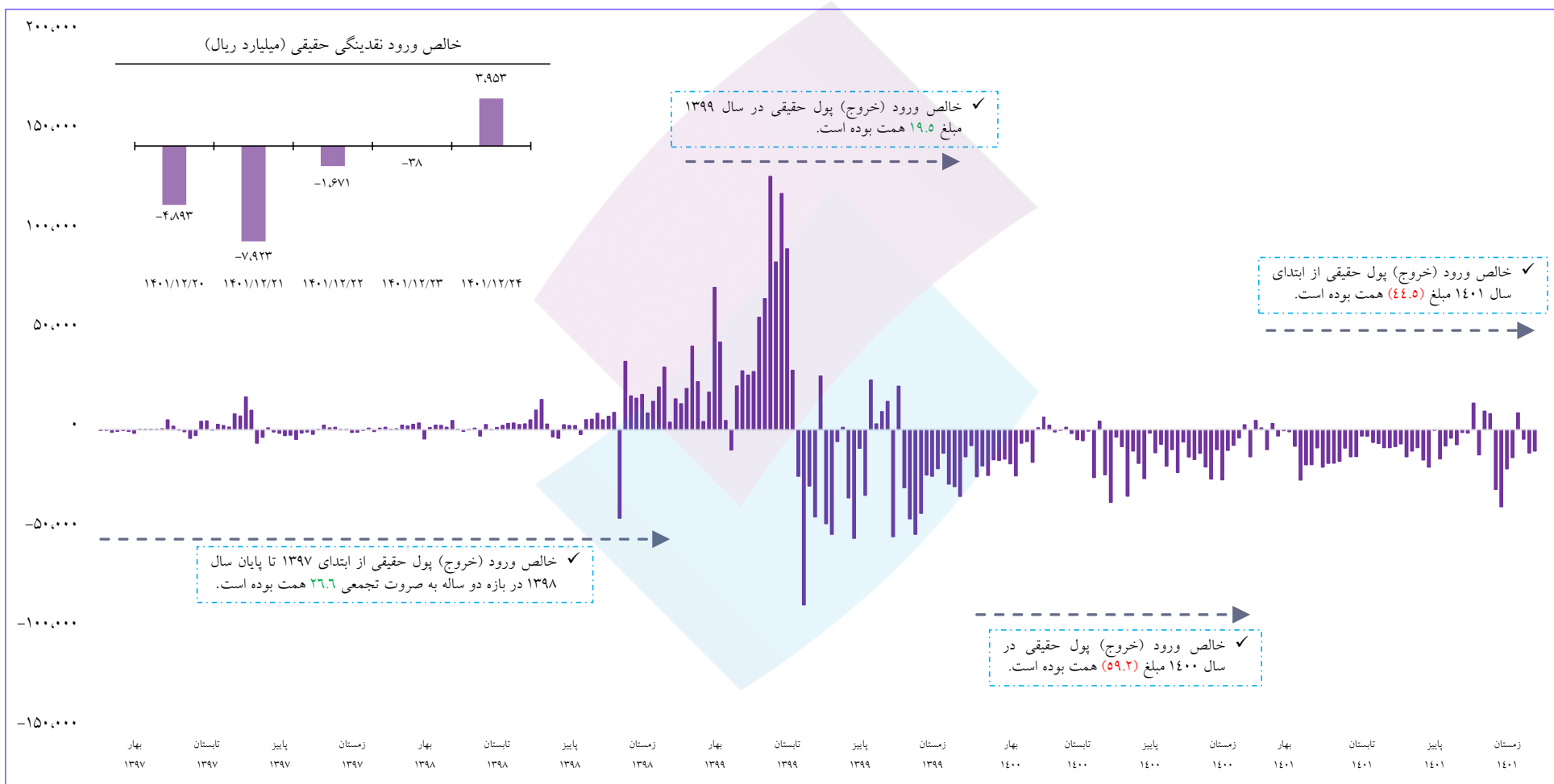
نزول ۱.۹ درصدی شاخص کل در هفته جاری



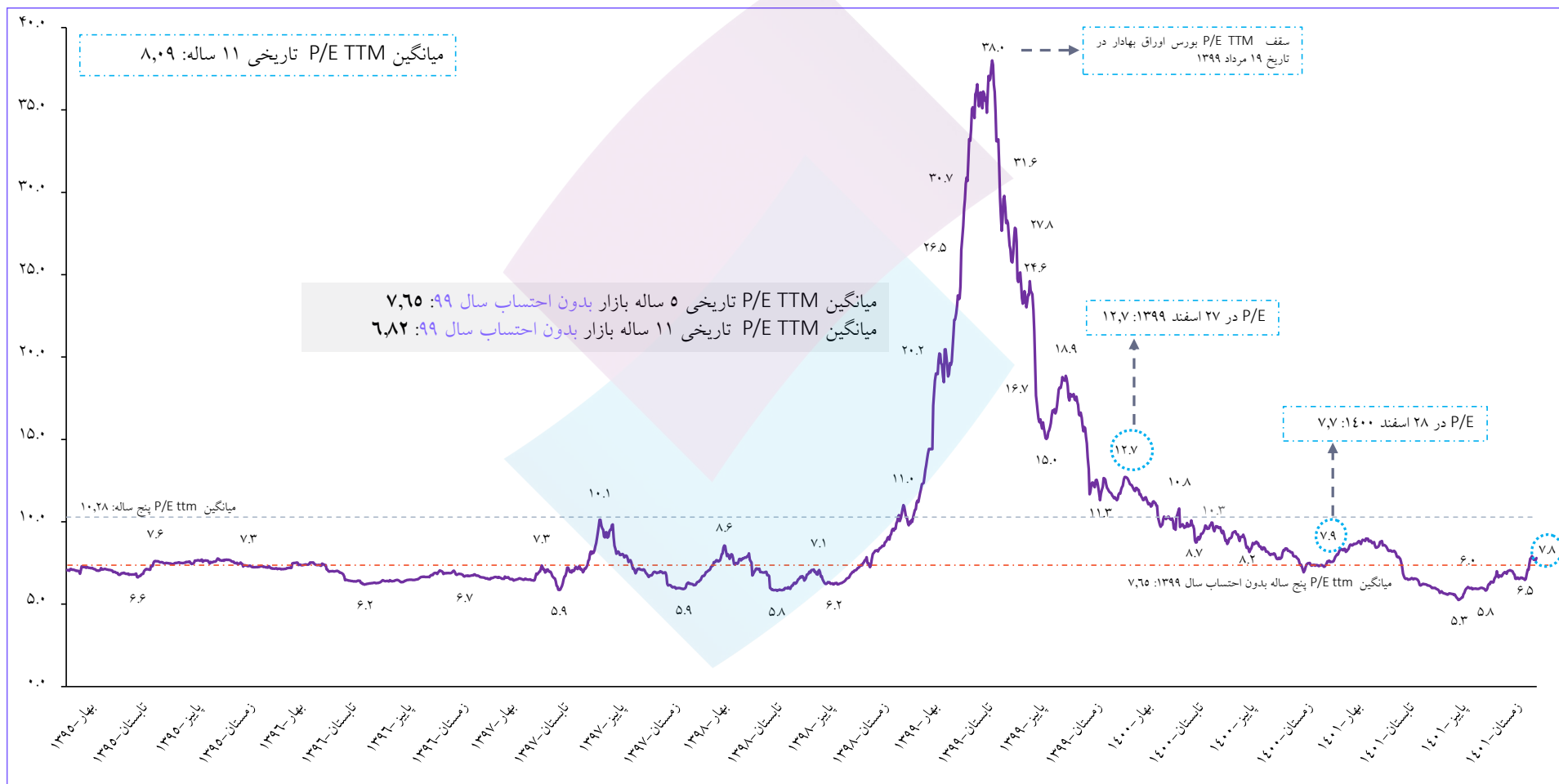
۵۲۸۱ میلیارد تومان میانگین روزانه ارزش معاملات در هفته جاری؛ نزول ۹.۷ درصدی ارزش معاملات نسبت به هفته گذشته

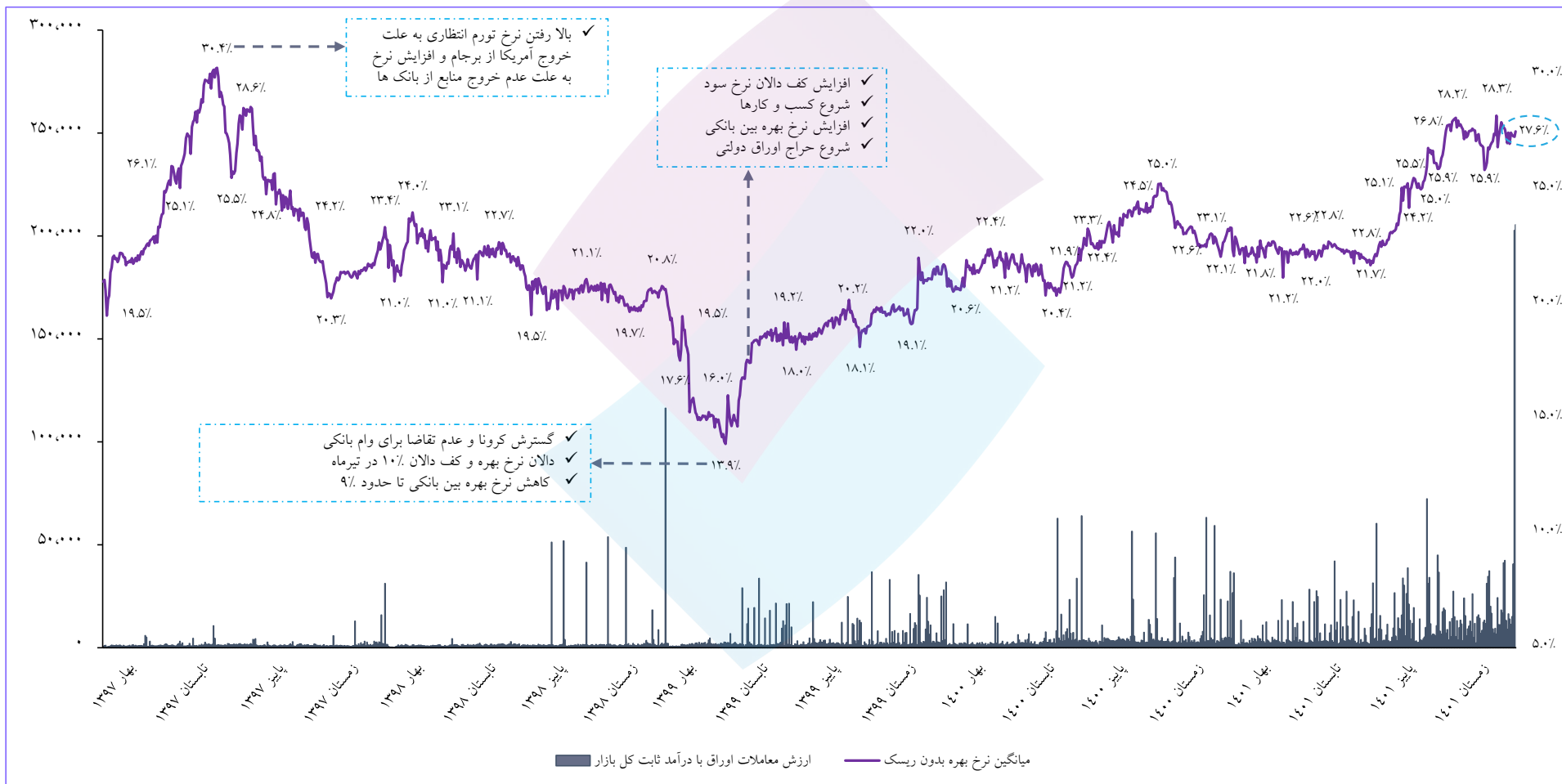


۱۰۵۷ میلیارد تومان خالص خروج پول حقیقی در هفته جاری در مقایسه با خروج ۱۱۵۶ میلیارد تومانی هفته گذشته

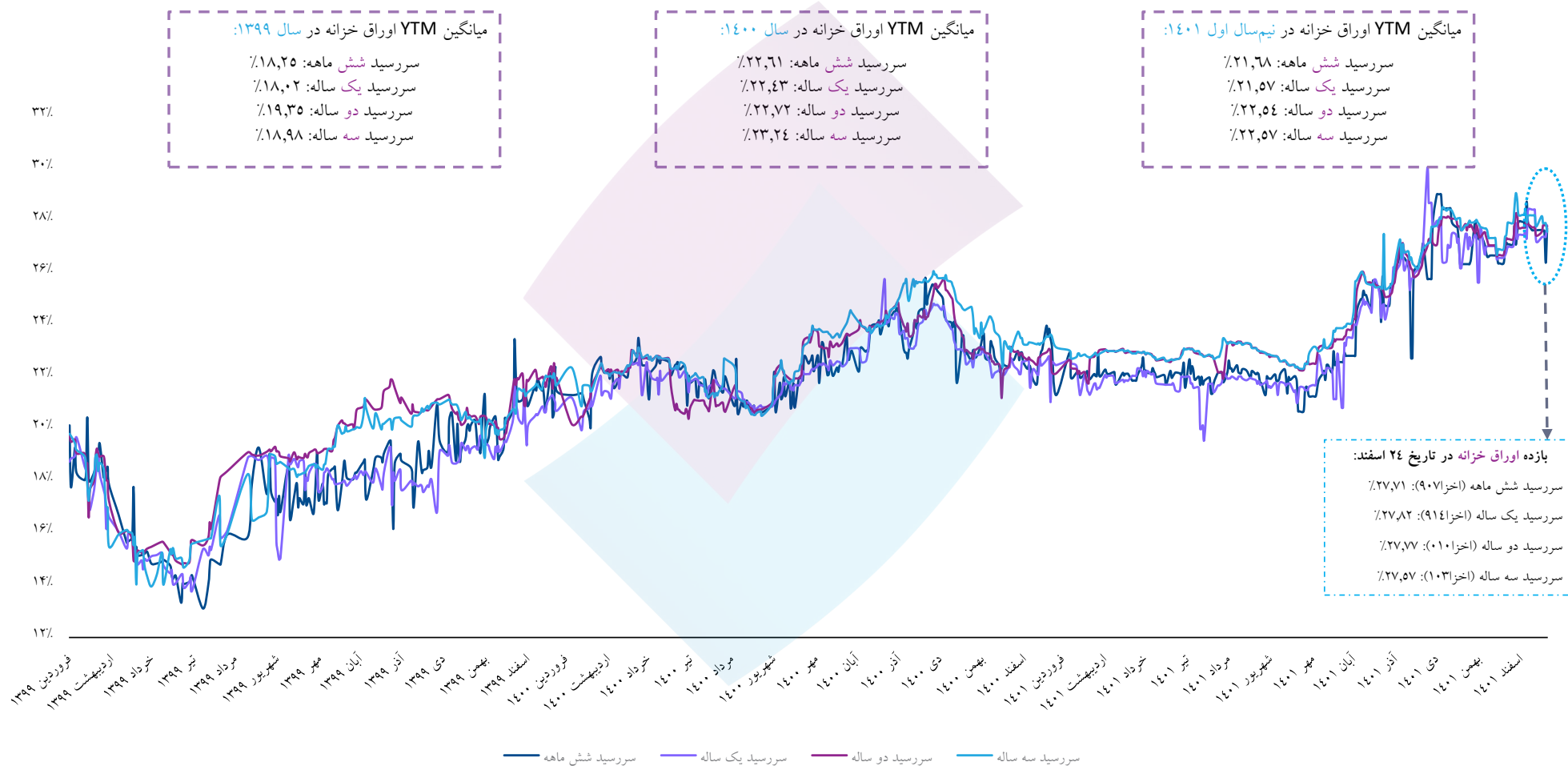


ثبات P/E TTM بازار در سطح ۷.۸ واحدی

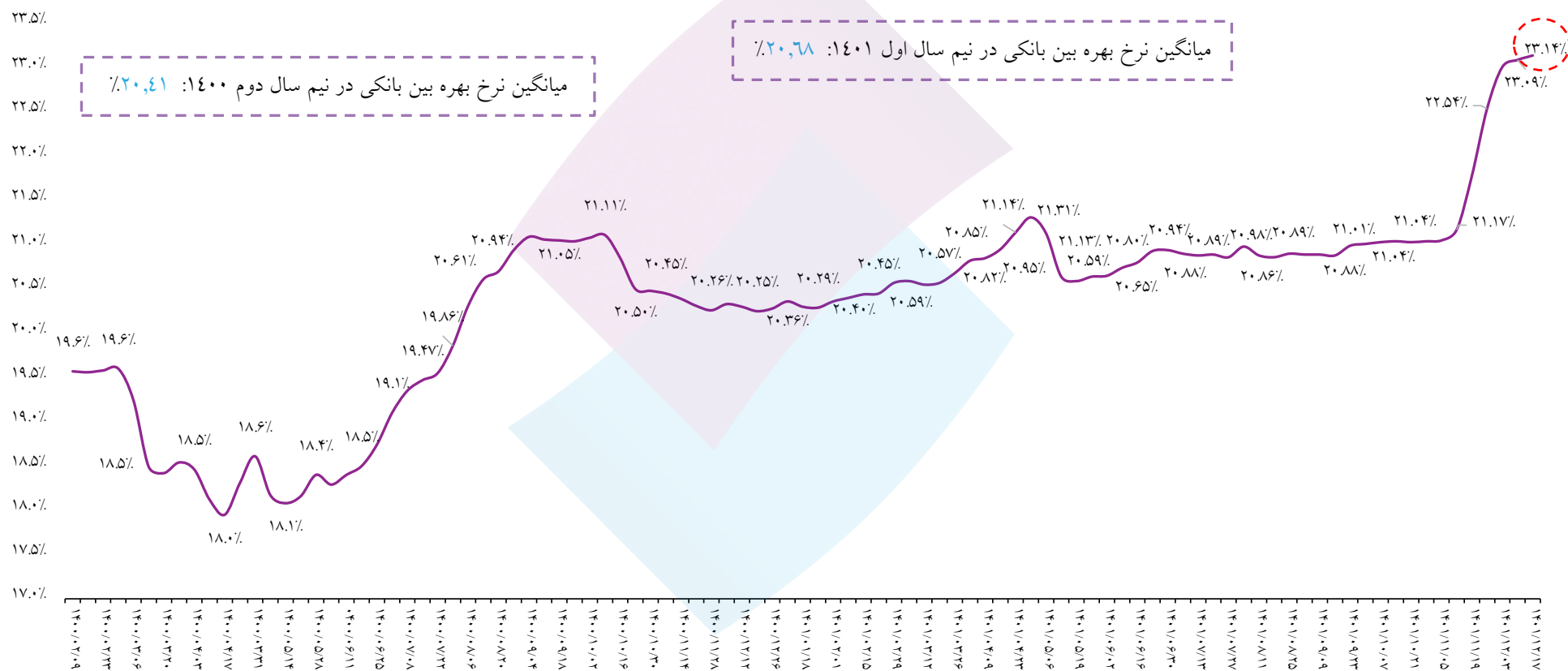




بازده اوراق خزانه اسلامی در سررسیدهای متفاوت در بازار ثانویه



افزایش ۰.۰۵٪ نرخ بهره بین بانکی تا نرخ ۲۳.۱۴٪ و اجرای چهل و دومین حراج اوراق مالی اسلامی دولتی به ارزش ۵۵۰ میلیارد تومان



کاهش ۷.۸ درصدی نرخ نفت برنت؛ تولید کشورهای اوپک بالاتر از مقدار هدف گذاری شده و کاهش تقاضا با توجه به نگرانی‌ها نسبت به شروع بحران مالی

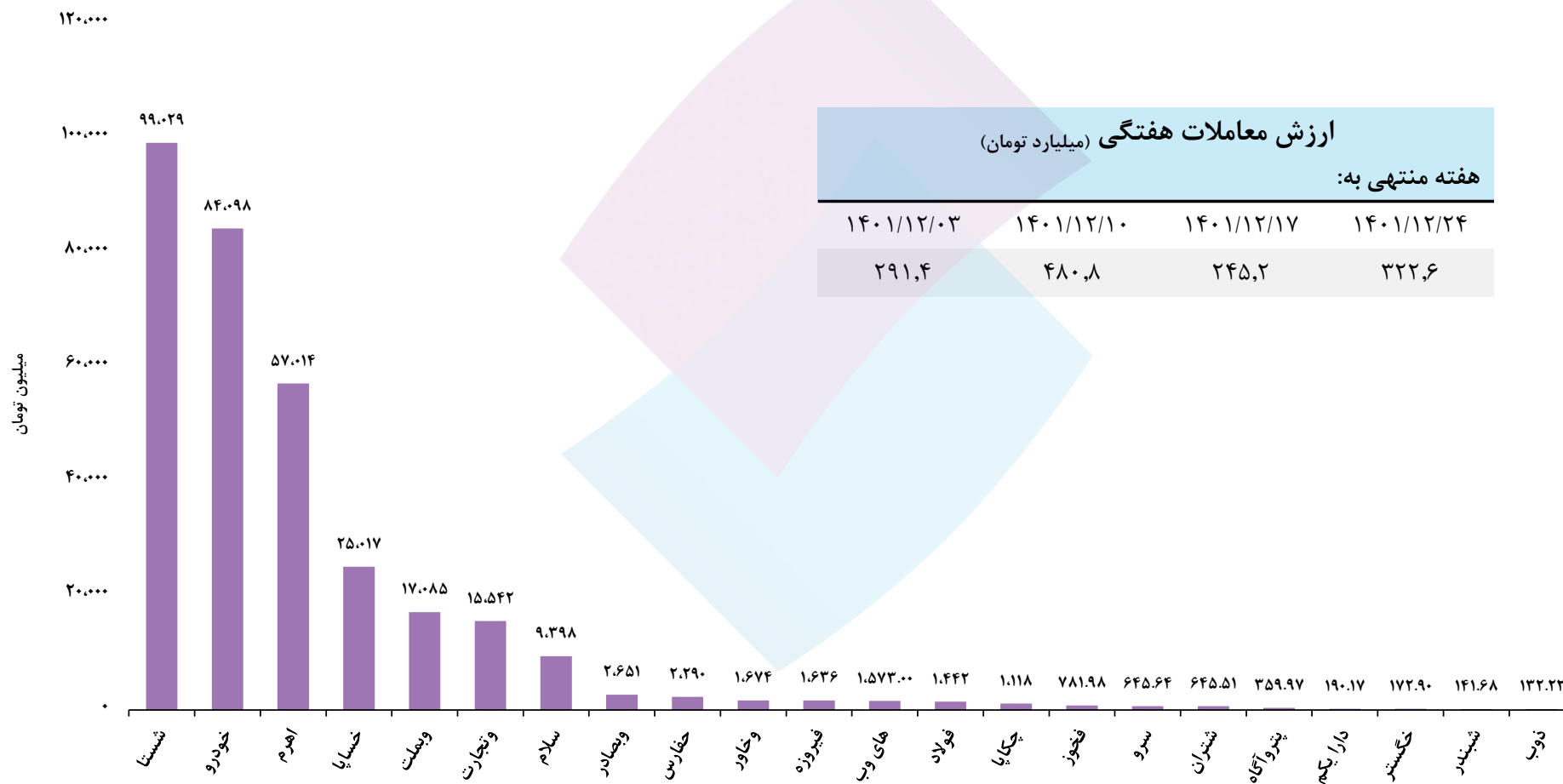
سال گذشته		ماه گذشته		هفته گذشته		آخرین قیمت	شرح
تغییرات	قیمت	تغییرات	قیمت	تغییرات	قیمت		
-۰.۱۱٪	۱.۹۱۴	۳.۲۴٪	۱.۸۵۲	۳.۵۳٪	۱.۸۴۷	۱.۹۱۲	طلا (دلار/انس)
۱۳۱.۳۸٪	۱۲۴.۴۸۰	۱۴.۷۰٪	۲۵۱.۰۱۰	۷.۰۲٪	۲۶۹.۰۱۰	۲۸۷.۹۰۰	سکه (هزار ریال)
۰.۰۰٪	۰	۰.۰۰٪	۰	-۵.۰۶٪	۴۲۴.۴۶۴	۴۰۳.۰۰۰	دلار اسکناس (ریال)
۰.۰۰٪	۰	۰.۰۰٪	۰	-۴.۸۹٪	۳۸۵.۸۷۶	۳۶۷.۰۰۰	دلار حواله (ریال)
-۲۲.۹۵٪	۹۸.۷۵	-۱۱.۳۰٪	۸۵.۷۸	-۷.۷۹٪	۸۲.۵۲	۷۶.۰۹	نفت برنت (دلار/بشکه)
-۳۷.۳۷٪	۳۹.۳۳۹	۱۲.۹۸٪	۲۱.۸۰۸	۱۳.۴۵٪	۲۱.۷۱۸	۲۴.۶۳۹	بیت کوین (دلار)
-۹.۳۸٪	۹.۸۲۴	-۰.۰۹٪	۸.۹۱۱	۱.۰۷٪	۸.۸۰۹	۸.۹۰۳	مس LME (دلار/تن)
-۲۱.۶۸٪	۳.۷۶۹	-۲.۹۳٪	۳.۰۴۱	-۱.۲۰٪	۲.۹۸۸	۲.۹۵۲	روی LME (دلار/تن)
-۲۴.۷۹٪	۸۲۳	۹.۳۶٪	۵۶۶	۱.۱۴٪	۶۱۲	۶۱۹	بیلت CIS (دلار/تن)
-۱۷.۲۵٪	۶۹۰	۴.۹۶٪	۵۴۴	۰.۷۱٪	۵۶۷	۵۷۱	بیلت ایران (دلار/تن)
-۲۴.۵۲٪	۴۱۶	-۳.۳۸٪	۳۲۵	-۲.۱۸٪	۳۲۱	۳۱۴	متانول CFR (\$/mt)
-۶۴.۱۷٪	۸۸۵	-۱۰.۳۵٪	۳۵۴	-۵.۹۳٪	۳۳۷	۳۱۷	سید اوره (mt/\$)
-۴۲.۳۸٪	۴.۴۶	۶.۲۰٪	۲.۴۲	۰.۷۸٪	۲.۵۵	۲.۵۷	گاز طبیعی Henry Hub (\$/MBtu)

شرح	قیمت (هزار ریال بر تن)	حجم معاملات (تن)	عرضه کنندگان با بیشترین حجم عرضه
گندله سنگ آهن	۴۱.۳۴۸	۶۸۶.۰۰۰	معدنی و صنعتی گل گهر، سنگ آهن گهر زمین
مس کاتد	۳.۴۱۲.۳۹۷	۶.۰۰۰	ملی صنایع مس ایران
خاک روی	۲۳۸.۷۳۷	۷۰.۰۰۰	مجتمع سرب و روی انگوران
تختال	۱۹۸.۶۰۰	۷۸.۱۸۰	فولاد مبارکه اصفهان، فولاد هرمزگان جنوب، فولاد خوزستان
شمش بلوم	۱۸۹.۷۹۷	۷۳.۹۰۵	شرکت معدنی و صنعتی چادرملو، فولاد خوزستان، فولاد سیرجان ایرانیان، آهن و فولاد ارفع، جهان فولاد سیرجان، فولاد کویر دامغان
ریل آهن	۵۰۰.۱۰۰	۲۵.۰۰۰	ذوب آهن اصفهان
سیمان	۷.۷۶۵	۱.۵۷۹.۶۴۱	سیمان تهران، سیمان آبیک، سیمان ارومیه، سیمان صوفیان، سیمان هرمزگان، سیمان ساوه، سیمان هگمتان، سیمان سپاهان، سیمان بجنورد، سیمان خوزستان، سیمان فارس نو، سیمان ممتازان کرمان، سیمان خزر، سیمان مازندران، صنایع سیمان سامان غرب، سیمان پیوند گلستان، سیمان غرب، سیمان فراز فیروزکوه، سیمان شرق، سیمان آذر آبادگان خوی، سیمان اردستان، سیمان آرتا اردبیل، سیمان کرمان، سیمان منددشتی
ورق گرم	۲۸۲.۹۰۴	۴۱.۶۸۰	فولاد مبارکه اصفهان، نورد و لوله اهواز، فولاد اکسین خوزستان
آهن اسفنجی	۱۳۰.۹۵۵	۸۵.۰۰۰	سازمان توسعه و نوسازی معادن و صنایع معدنی ایران، فولاد غدیر نی ریز، پارس فولاد سبزووار، صبا فولاد خلیج فارس، آهن و فولاد غدیر ایرانیان، احیاء استیل فولاد بافت
وکیوم باتوم	۱۴۱.۶۲۵	۷۰.۰۰۰	پالایش نفت اصفهان، پالایش نفت امام خمینی (ره) شازند، پالایش نفت تهران (تندگوبان)، پالایش نفت شیراز
میلگرد	۲۱۴.۵۷۹	۳۹.۲۱۰	صنایع آهن و فولاد سرمد ابرکوه، ذوب آهن اصفهان، جهان فولاد سیرجان، مجتمع فولاد خراسان، مجتمع فولاد صنعت بناب، فولاد شاهرود، صنعت تجارت پردیس آذربایجان، گروه ملی صنعتی فولاد ایران، مجتمع فولاد ظفر بناب، تولیدی فولاد سپید فراب کویر، صنایع فولاد هیربد زرنديه، صبا فولاد زاگرس
مس مفتول	۴.۰۵۴.۹۴۵	۲.۰۷۰	ملی صنایع مس ایران، صنایع تولیدی دنیای مس کاشان، آریا کابل فدک، گیل راد شمال
ورق گالوانیزه	۴۵۵.۶۲۲	۱۶.۷۵۰	ورق خودروی چهارمحال و بختیاری، فولاد تاراز چهارمحال، فولاد امیرکبیر کاشان
شمش آلومینیوم	۹۳۵.۶۸۴	۸۰.۵۰	مجتمع صنایع آلومینیوم جنوب، آلومینیوم ایران (ایرالکو)، آلومینیوم المهدی، آلومینای ایران
پلی اتیلن ترفتالات	۴۹۳.۸۰۱	۱۳.۵۲۸	پتروشیمی تندگوبان، پتروشیمی محب پلی استر خاوران

مقایسه صندوق ها بر اساس بیشترین بازده سالانه

صندوق سرمایه گذاری با درآمد ثابت				صندوق سرمایه گذاری مختلط				صندوق سرمایه گذاری در سهام			
بازده سالانه ↓	بازده شش ماهه	بازده ماهانه	نام صندوق	بازده سالانه ↓	بازده شش ماهه	بازده ماهانه	نام صندوق	بازده سالانه ↓	بازده شش ماهه	بازده ماهانه	نام صندوق
۲۷.۳۷٪	۱۳.۴۴٪	۲.۶۴٪	ارزش کاوان ایرانیان	۶۰.۸۳٪	۳۸.۲۷٪	۱۴.۷۷٪	تعالی دانش مالی اسلامی	۶۸.۰۳٪	۴۹.۳۲٪	۱۵.۲۳٪	آهنگ سهام کیان
۲۶.۵۰٪	۱۴.۷۶٪	۳.۸۴٪	گنجینه الماس بیمه دی	۵۲.۲۸٪	۲۶.۵۲٪	۱۱.۸۴٪	زیتون نماد پایا	۶۳.۶۳٪	۴۴.۸۵٪	۱۷.۹۴٪	مشترک دمانج
۲۵.۹۱٪	۱۳.۵۹٪	۳.۱۸٪	سپهر سرمایه بیدار	۴۸.۸۶٪	۲۷.۷۸٪	۱۲.۱۶٪	مختلط کاریزما	۶۲.۳۰٪	۳۷.۸۹٪	۱۷.۵۳٪	فیروزه موفقیت
۲۵.۴۴٪	۱۱.۳۵٪	۱.۸۷٪	ارمغان فیروزه آسیا	۴۴.۶۷٪	۳۱.۷۸٪	۱۰٪	مشترک گنجینه مهر	۶۱.۷۸٪	۴۰.۳۷٪	۱۵.۶۹٪	زمره آگاه

ارزش معاملات در بازار اختیار معامله



ارزش معاملات هفتگی (میلیارد تومان)
 هفته منتهی به:

۱۴۰۱/۱۲/۰۳	۱۴۰۱/۱۲/۱۰	۱۴۰۱/۱۲/۱۷	۱۴۰۱/۱۲/۲۴
۲۹۱,۴	۴۸۰,۸	۲۴۵,۲	۳۲۲,۶

مراحل خرید خودرو در بورس کالای ایران



ثبت نام و احراز هویت سامانه سجام

۱

✓ مراجعه و ثبت نام در سایت سجام به آدرس sejam.ir
✓ انجام احراز هویت آنلاین در آدرس ehraz.nibb.ir

اخذ کد بورس کالا

۲

از طریق ثبت نام در nibb.ebgo.ir

حساب وکالتی

۳

نزد بانک اقتصاد نوین از طریق b2n.ir/enbank.ir

اعلام شماره حساب وکالتی

۴

به کارگزاری از طریق راه های ارتباطی (انتهای صفحه)

انجام معامله

۵

واریز پیش پرداخت، ثبت سفارش خرید

تحويل خودرو

۶

واریز ثمن معامله و سایر هزینه ها، تعیین نمایندگی



@borsekala_novin



۰۹۰۲۵۲۵۳۱۹۴

راه های ارتباطی با ما (روی آیکون مورد نظر کلیک کنید)

ثبت نام آنلاین آئی

دوست دار طبیعت باشیم

NeoBroker
نئوکارگزاری نوین
راهکار نیازهای نوین

→ My.Nibb.ir

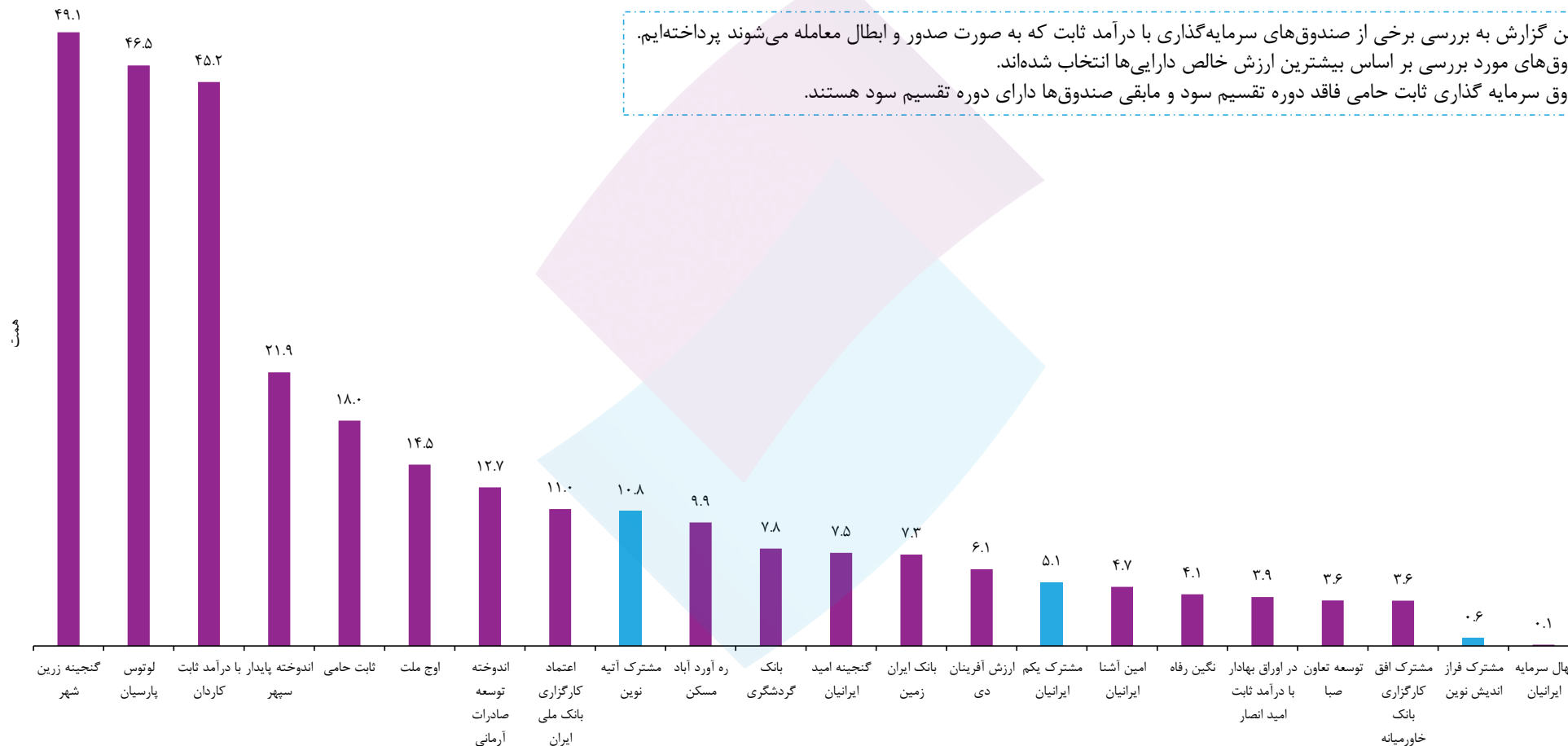


بررسی عملکرد برخی از صندوق‌های سرمایه گذاری با درآمد ثابت اسفند ۱۴۰۱

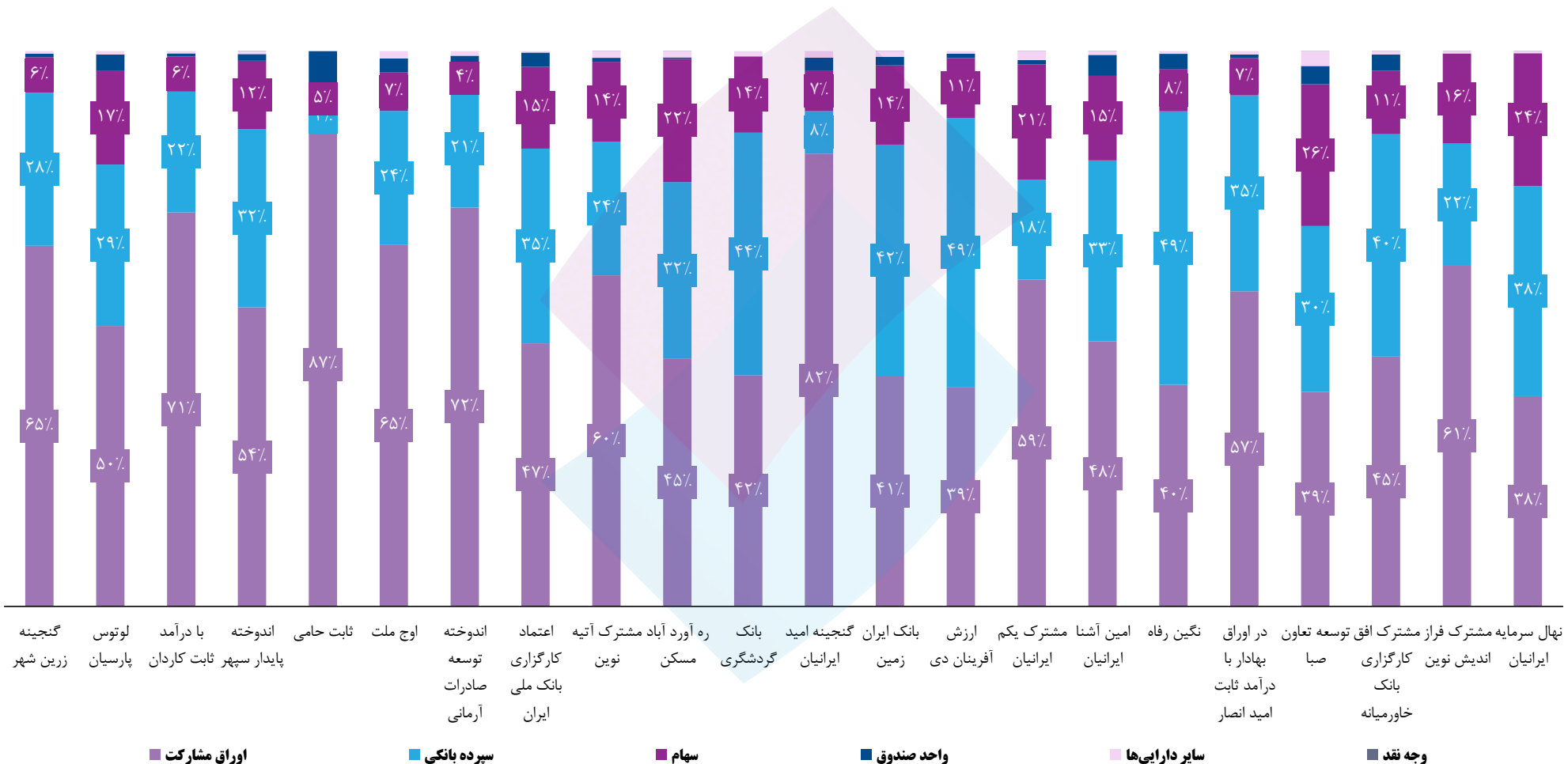


کل ارزش خالص دارایی های صندوق های با درآمد ثابت

در این گزارش به بررسی برخی از صندوق های سرمایه گذاری با درآمد ثابت که به صورت صدور و ابطال معامله می شوند پرداخته ایم. صندوق های مورد بررسی بر اساس بیشترین ارزش خالص دارایی ها انتخاب شده اند. صندوق سرمایه گذاری ثابت حامی فاقد دوره تقسیم سود و مابقی صندوق ها دارای دوره تقسیم سود هستند.

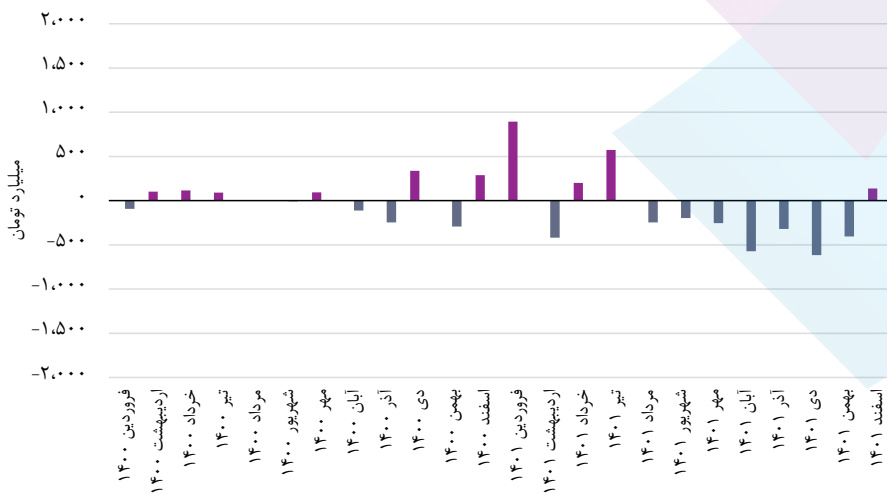


ترکیب دارایی‌ها

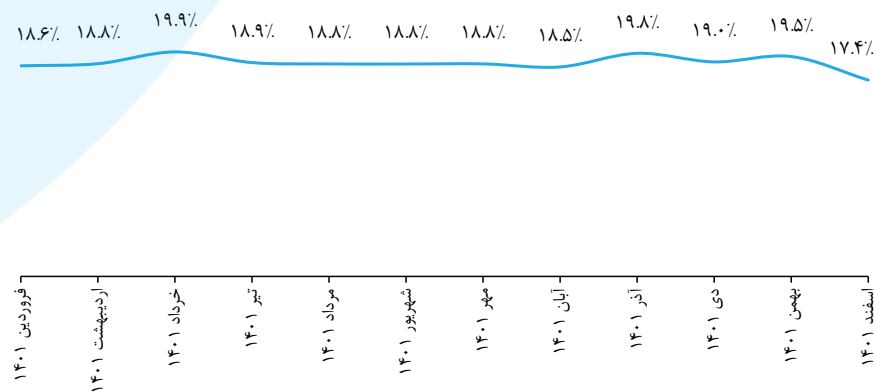




میزان صدور/ابطال واحد صندوق



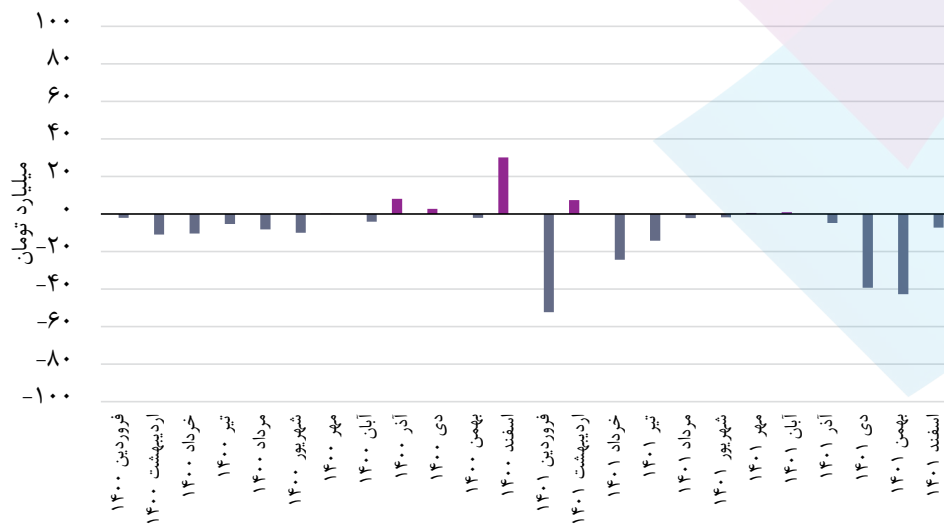
بازدهی سالانه شده در هر ماه



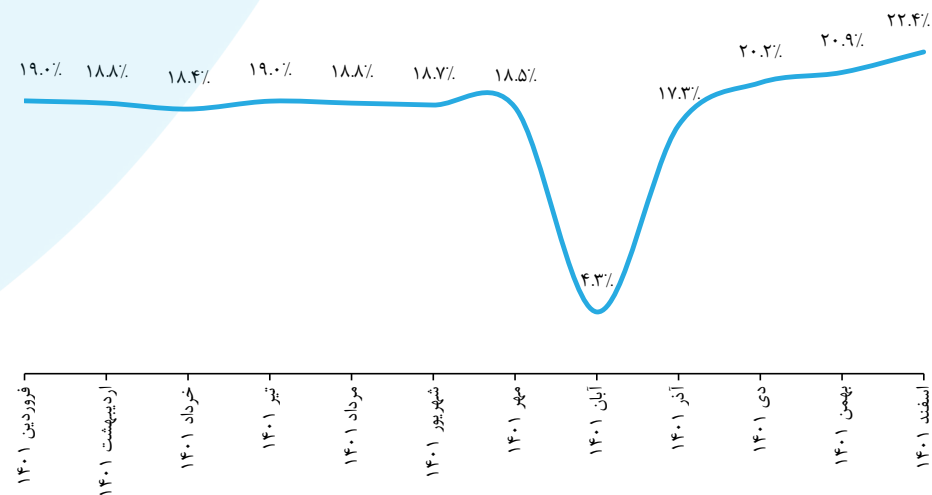
نهاد سرمایه ایرانیان

- تاریخ شروع فعالیت: ۱۳۹۰/۰۷/۱۹
- دوره تقسیم سود: یک ماهه
- مدیر: تأمین سرمایه نوین
- ارزش خالص دارایی: ۰,۱ همت
- بازدهی سالانه شده: ۱۹,۱%

میزان صدور/ابطال واحد صندوق



بازدهی سالانه شده در هر ماه



تاریخ شروع فعالیت: ۱۳۸۸/۱۰/۲۱

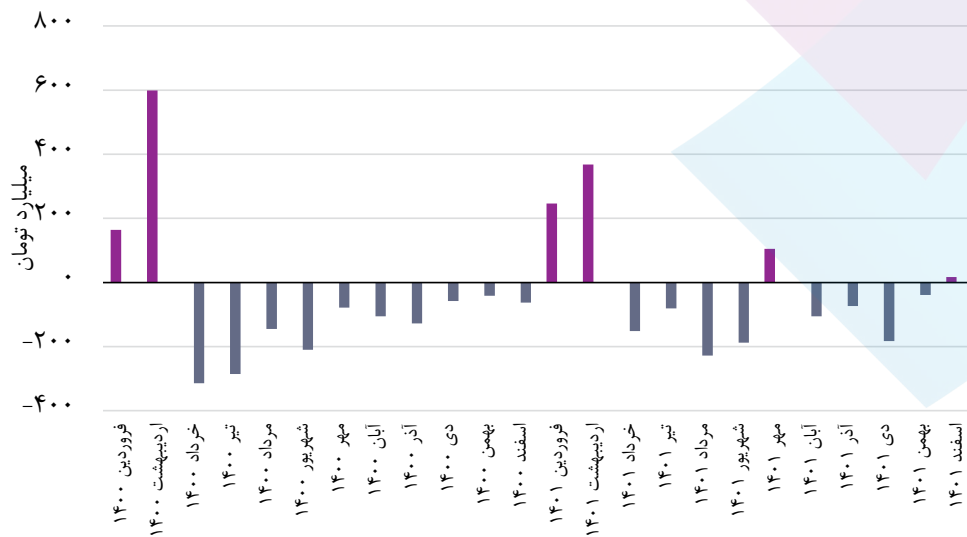
دوره تقسیم سود: یک ماهه

مدیر: تأمین سرمایه نوین

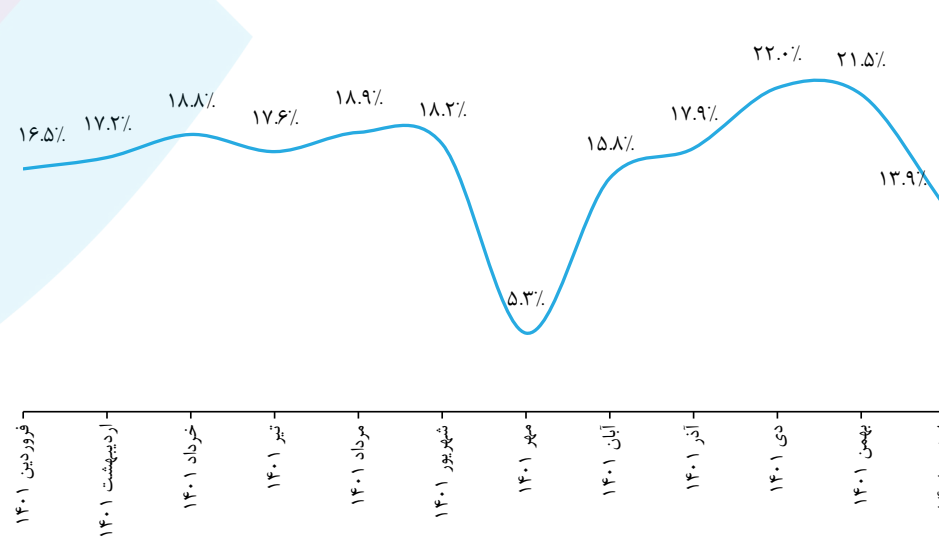
ارزش خالص دارایی: ۰,۶ همت

بازدهی سالانه شده: ۱۸,۶٪

میزان صدور/ابطال واحد صندوق



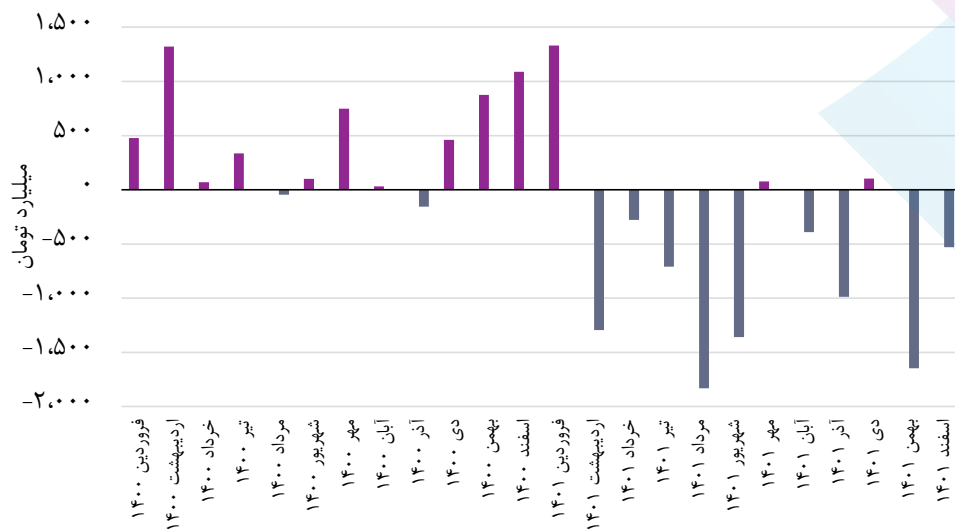
بازدهی سالانه شده در هر ماه



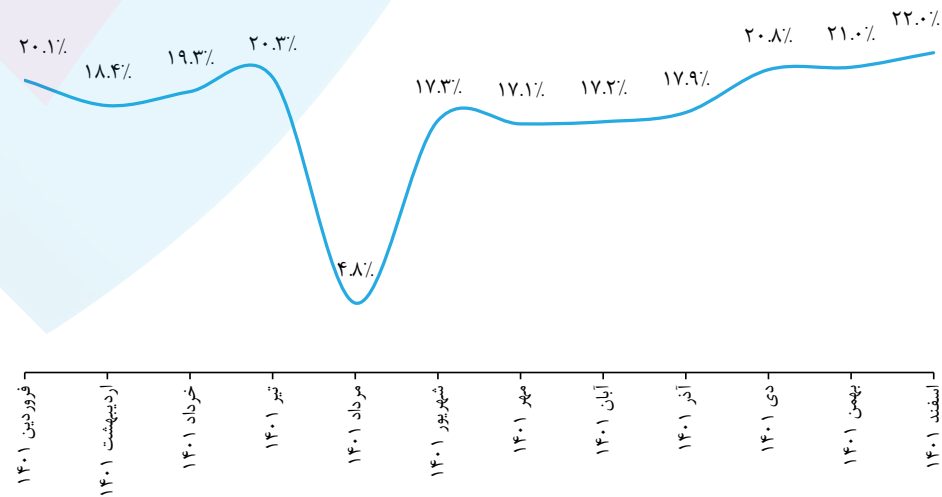
مشترک آتیه نوین



میزان صدور/ابطال واحد صندوق

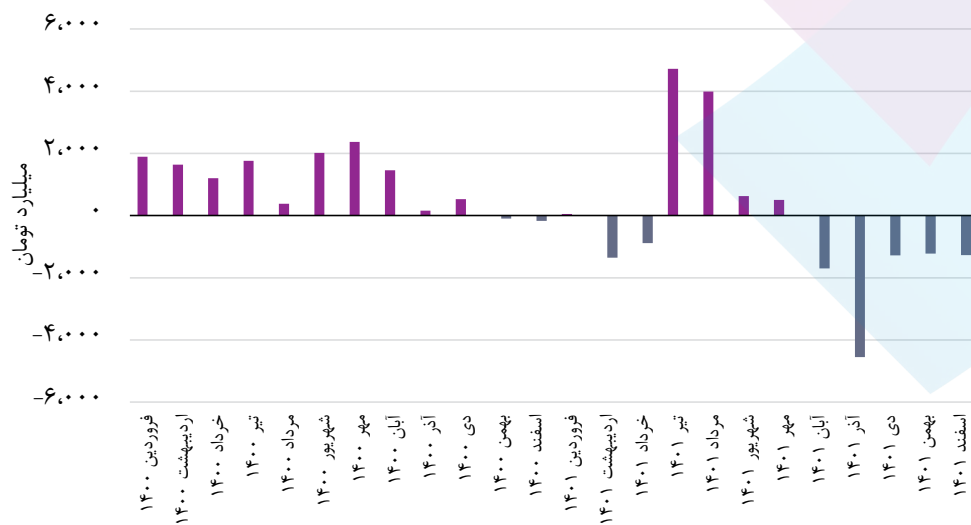


بازدهی سالانه شده در هر ماه

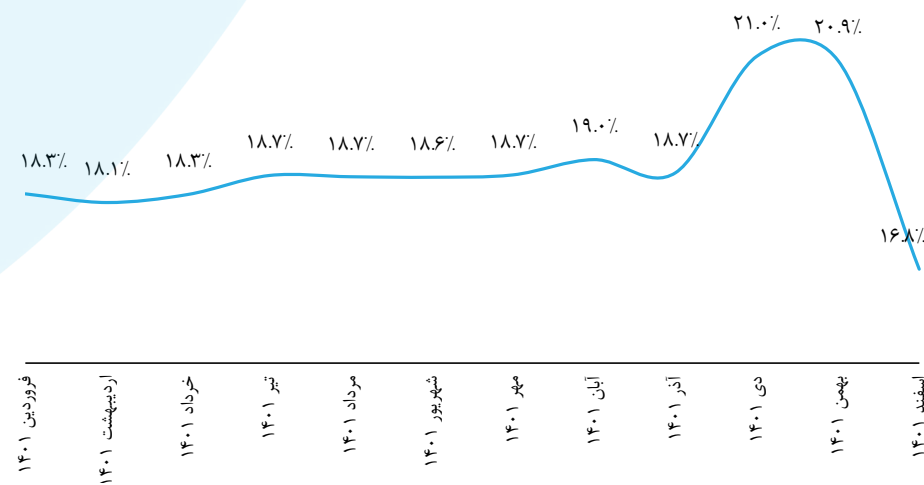


<p>بازدهی سالانه شده: ۱۹,۴٪</p>	<p>ارزش خالص دارایی: ۴۹.۱ همت</p>	<p>مدیر: تأمین سرمایه تمدن</p>	<p>دوره تقسیم سود: یک ماهه</p>	<p>تاریخ شروع فعالیت: ۱۳۹۰/۰۷/۱۸</p>
---	---	--	------------------------------------	--

میزان صدور/ابطال واحد صندوق



بازدهی سالانه شده در هر ماه



لوتوس پارسیان

بازدهی سالانه
شده:
۱۹,۰٪

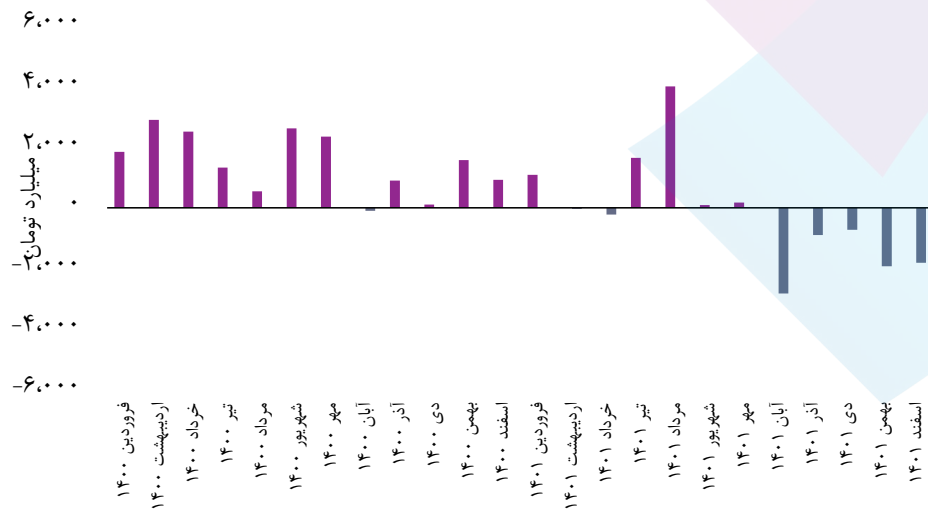
ارزش خالص
دارایی:
۴۶,۵ همت

مدیر:
تأمین سرمایه
لوتوس پارسیان

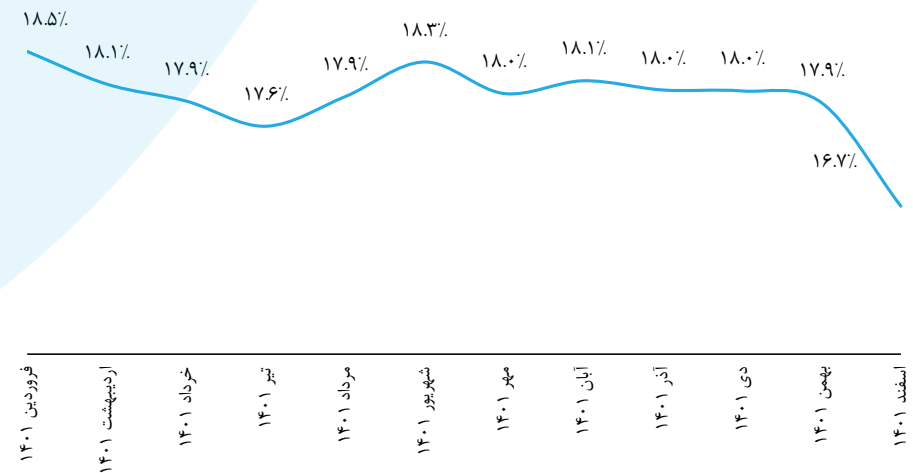
دوره تقسیم سود:
یک ماهه

تاریخ شروع
فعالیت:
۱۳۹۱/۰۷/۱۸

میزان صدور/ابطال واحد صندوق

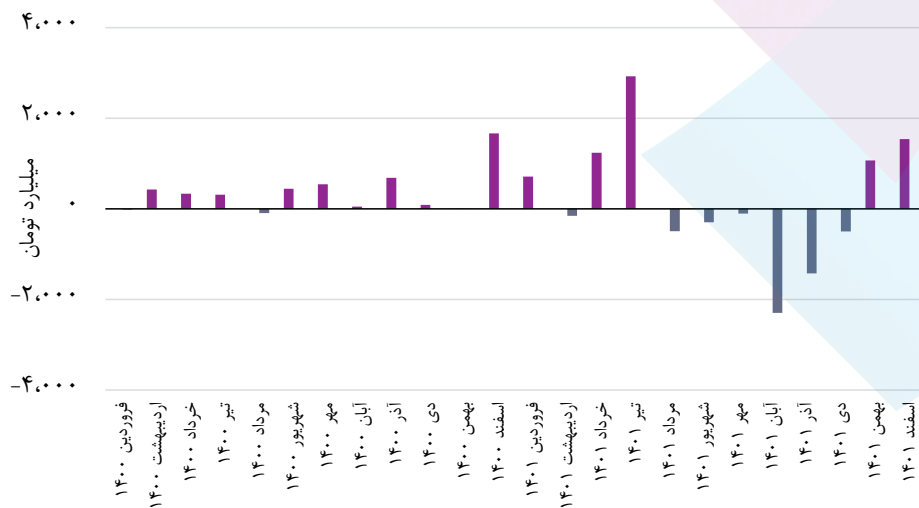


بازدهی سالانه شده در هر ماه

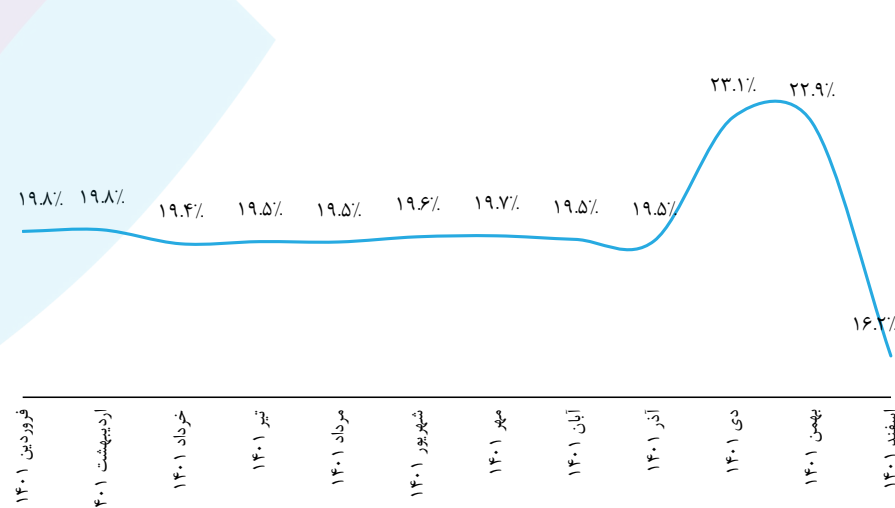


<p>بازدهی سالانه شده: ۲۰,۳٪</p>	<p>ارزش خالص دارایی: ۲۱,۹ همت</p>	<p>مدیر: تأمین سرمایه سپهر</p>	<p>دوره تقسیم سود: یک ماهه</p>	<p>تاریخ شروع فعالیت: ۱۳۹۲/۰۲/۰۸</p>
---	---	--	------------------------------------	--

میزان صدور/ابطال واحد صندوق



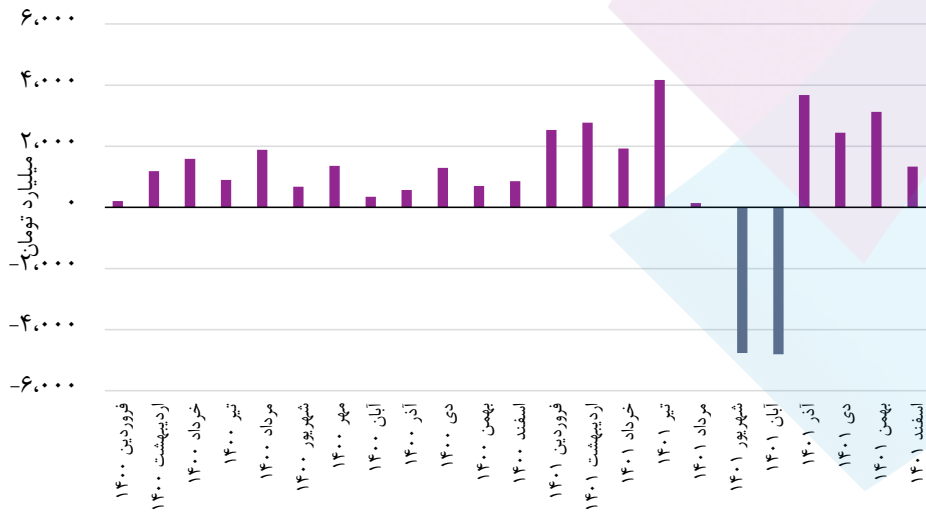
بازدهی سالانه شده در هر ماه



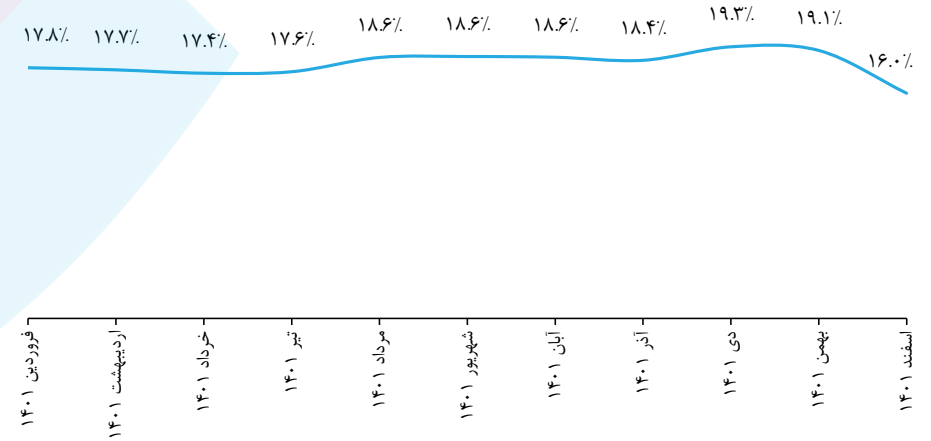
با در آمد ثابت کاردان



میزان صدور/ابطال واحد صندوق



بازدهی سالانه شده در هر ماه

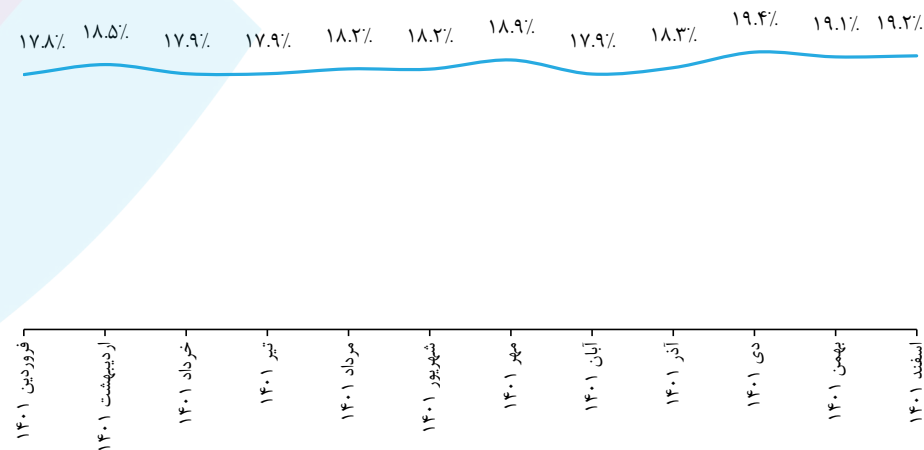


بازدهی سالانه شده: ۲۰,۱٪	ارزش خالص دارایی: ۱۸ همت	مدیر: سبذگردان مفید	دوره تقسیم سود: ندارد	تاریخ شروع فعالیت: ۱۳۹۳/۰۶/۱۲
--------------------------------	--------------------------------	------------------------	--------------------------	-------------------------------------

میزان صدور/ابطال واحد صندوق

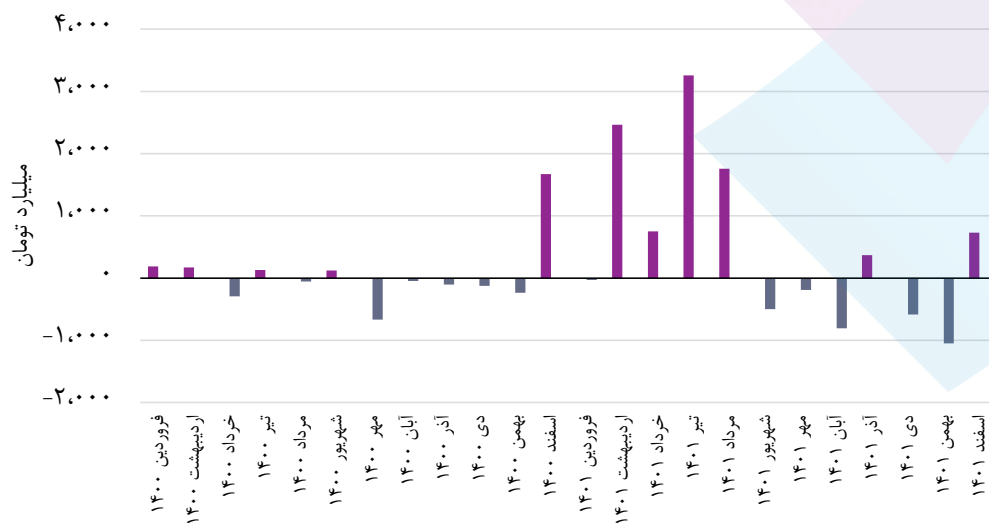


بازدهی سالانه شده در هر ماه

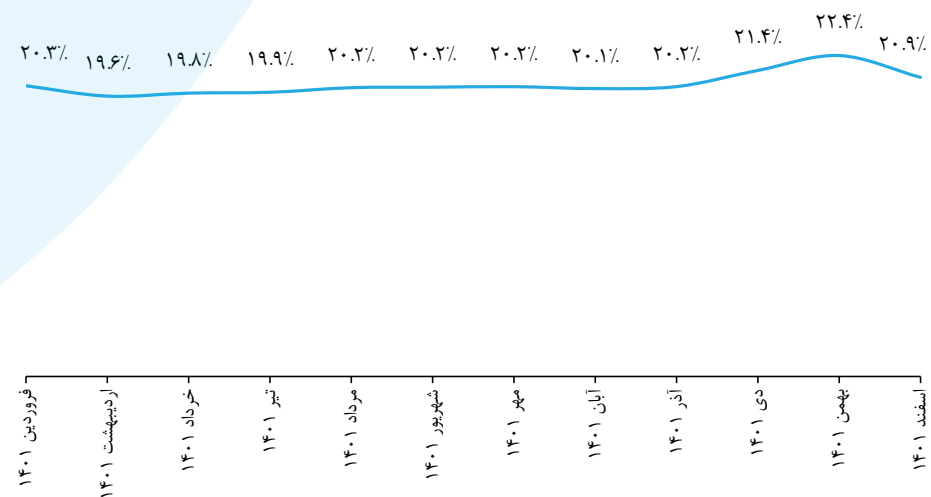


بازدهی سالانه شده: ۲۰,۵٪	ارزش خالص دارایی: ۱۴,۵ همت	مدیر: تامین سرمایه بانک ملت	دوره تقسیم سود: یک ماهه	تاریخ شروع فعالیت: ۱۳۹۱/۰۴/۱۱
--------------------------------	----------------------------------	-----------------------------------	----------------------------	-------------------------------------

میزان صدور/ابطال واحد صندوق

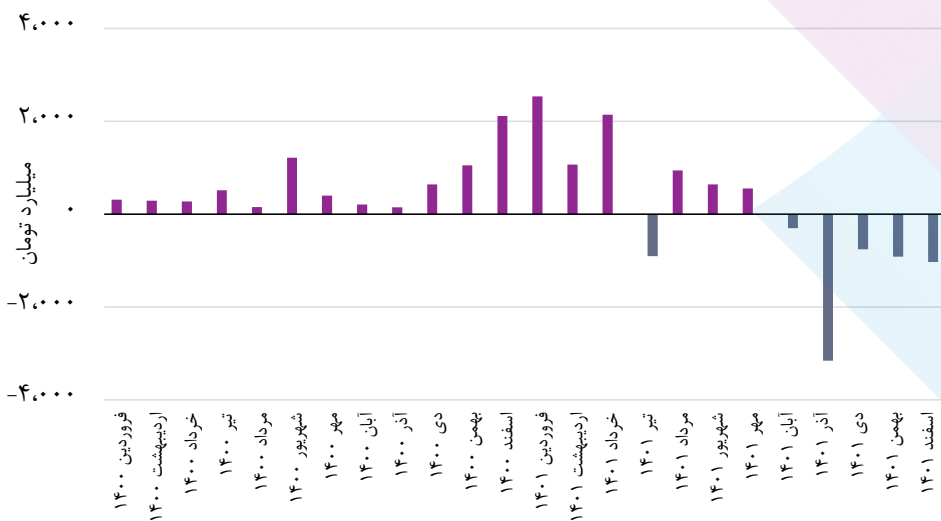


بازدهی سالانه شده در هر ماه

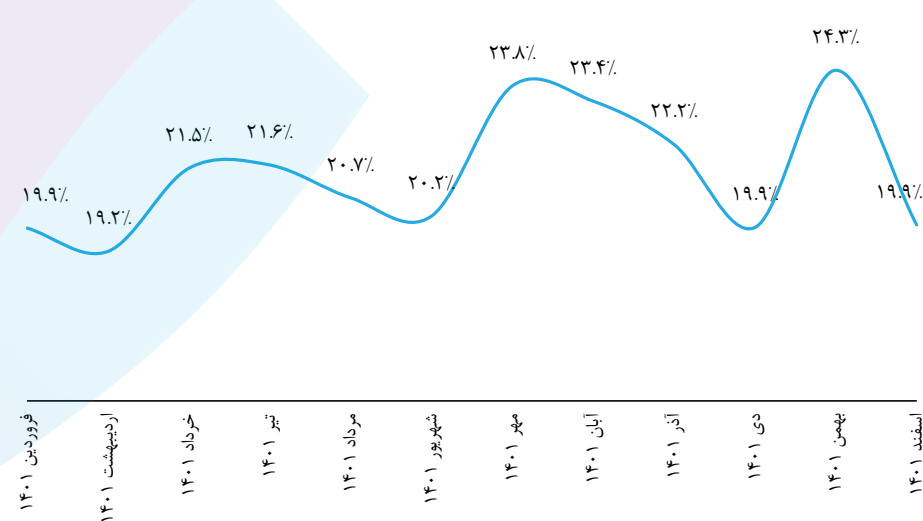


<p>بازدهی سالانه شده: ۲۰,۹٪</p>	<p>ارزش خالص دارایی: ۱۲,۷ همت</p>	<p>مدیر: تامین سرمایه تمدن</p>	<p>دوره تقسیم سود: یک ماهه</p>	<p>تاریخ شروع فعالیت: ۱۳۹۴/۱۱/۲۸</p>
--	--	---------------------------------------	---	---

میزان صدور/ابطال واحد صندوق



بازدهی سالانه شده در هر ماه



اعتماد کارگزاری بانک ملی ایران



بازدهی سالانه
شده:
۲۰,۲٪

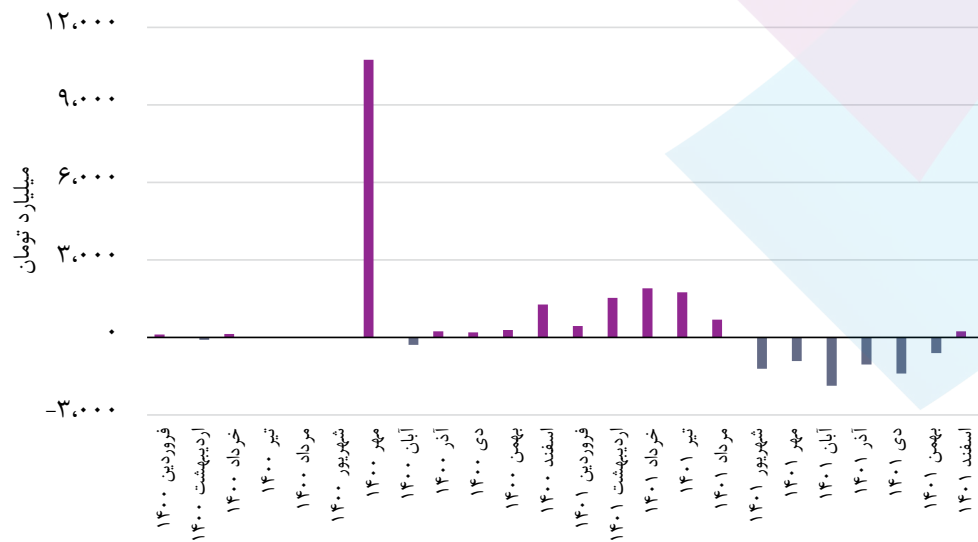
ارزش خالص
دارایی:
۱۱ همت

مدیر:
کارگزاری بانک
ملی ایران

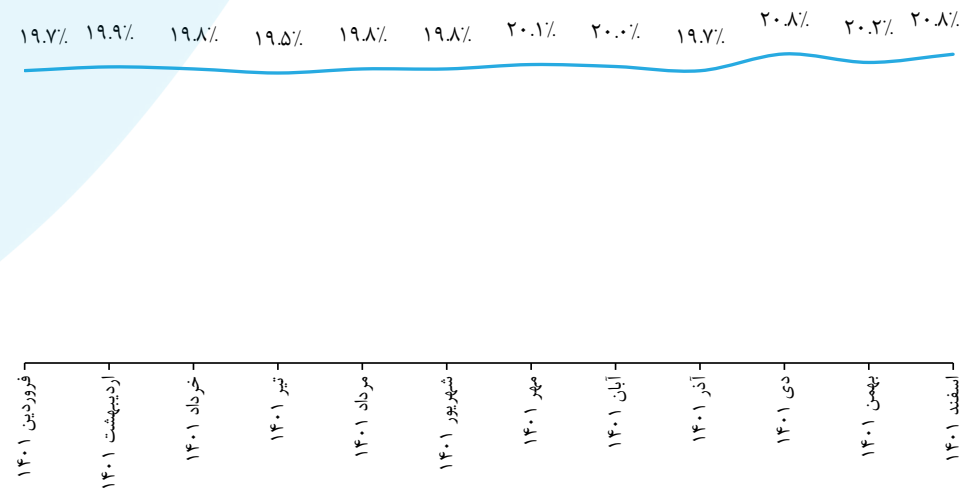
دوره تقسیم سود:
یک ماهه

تاریخ شروع
فعالیت:
۱۳۹۶/۰۴/۳۱

میزان صدور/ابطال واحد صندوق

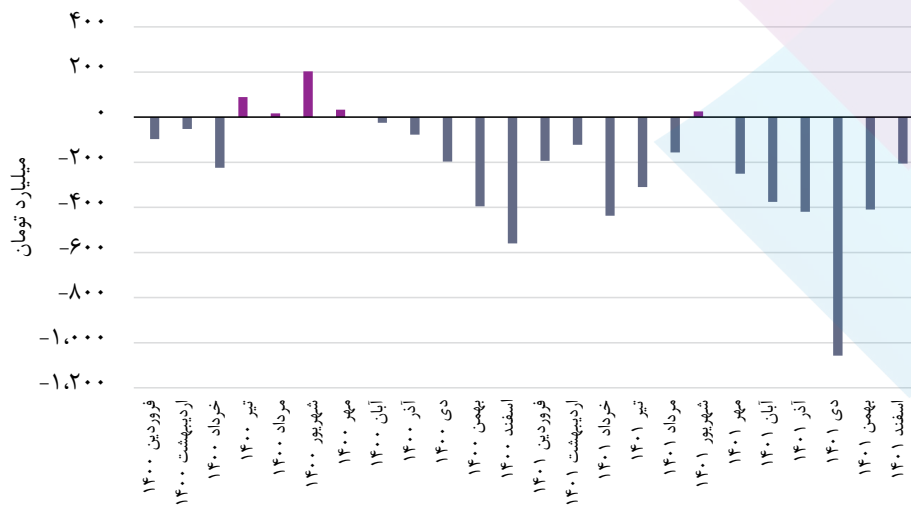


بازدهی سالانه شده در هر ماه

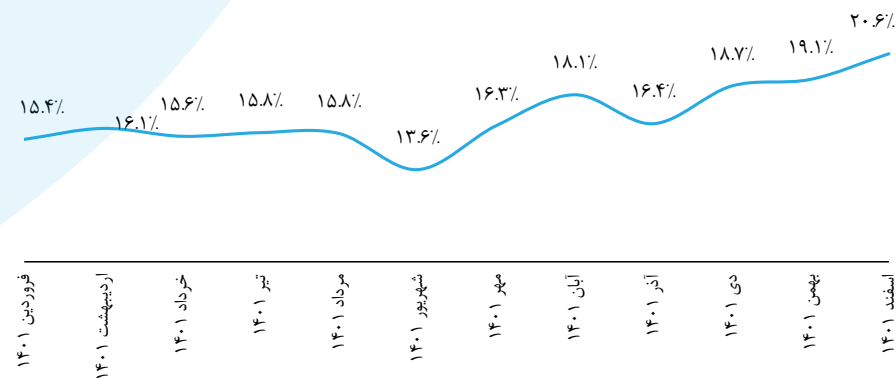


<p>بازدهی سالانه شده: ۱۷,۸٪</p>	<p>ارزش خالص دارایی: ۹,۹ همت</p>	<p>مدیر: تأمین سرمایه بانک مسکن</p>	<p>دوره تقسیم سود: یک ماهه</p>	<p>تاریخ شروع فعالیت: ۱۳۹۲/۰۱/۲۴</p>
---	--	---	------------------------------------	--

میزان صدور/ابطال واحد صندوق



بازدهی سالانه شده در هر ماه



**بازدهی سالانه
شده:**
۱۵,۷٪

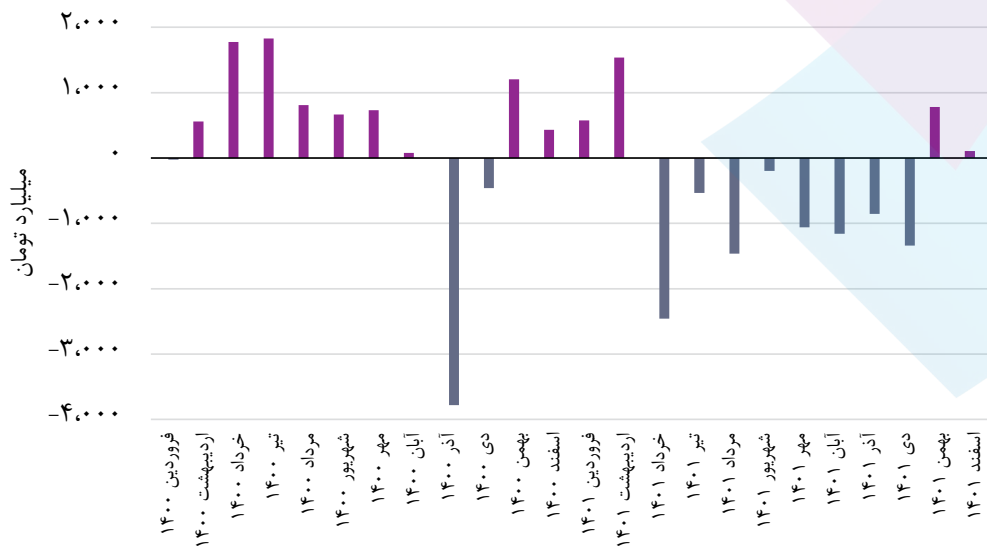
**ارزش خالص
دارایی:**
۷,۸ همت

مدیر:
**سبب گردان
سرآمد بازار**

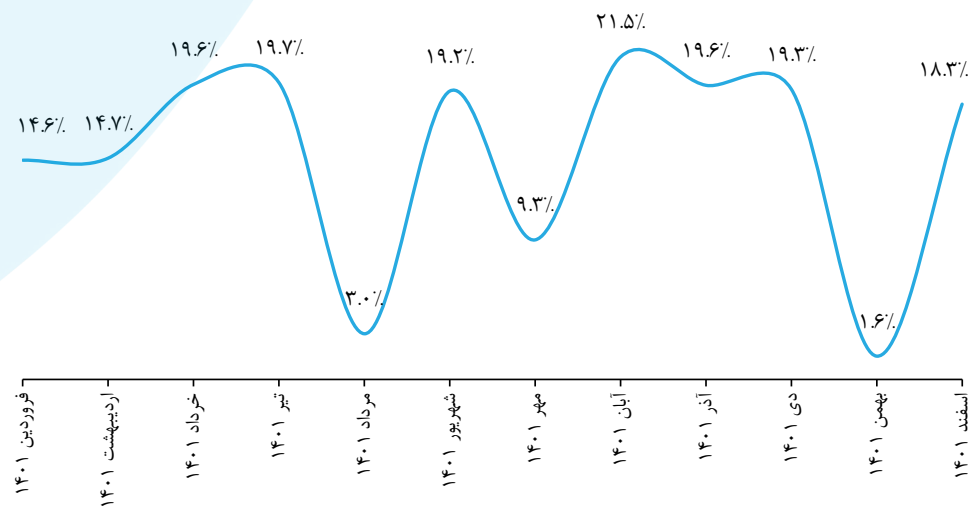
دوره تقسیم سود:
یک ماهه

**تاریخ شروع
فعالیت:**
۱۳۹۰/۰۴/۲۷

میزان صدور/ابطال واحد صندوق

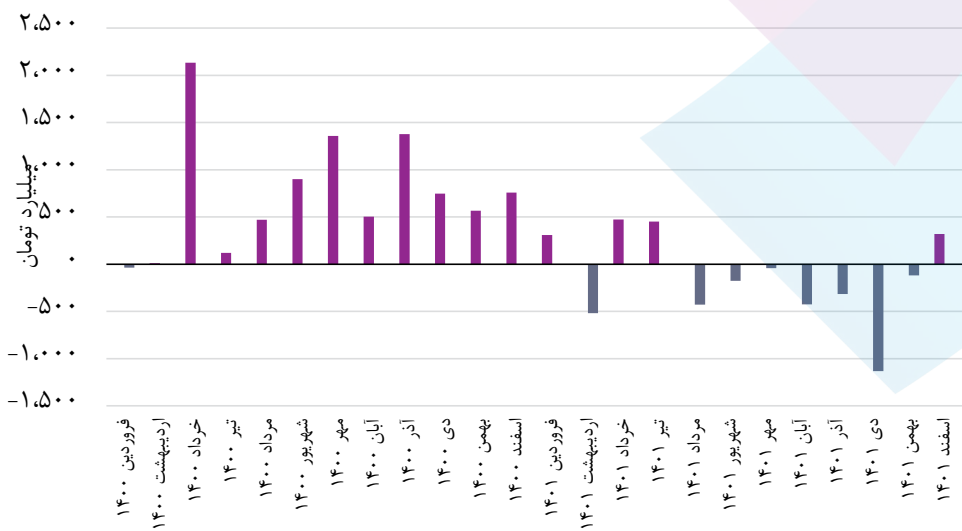


بازدهی سالانه شده در هر ماه

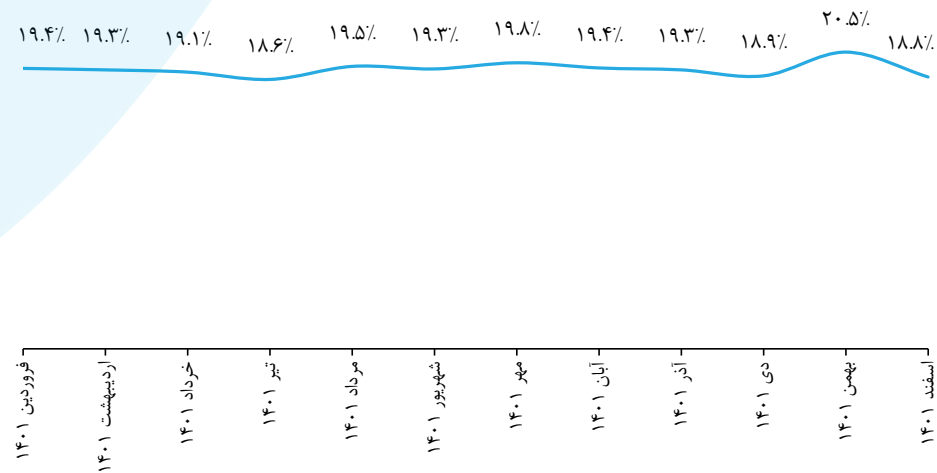


بازدهی سالانه شده: ۲۰,۵٪	ارزش خالص دارایی: ۷,۵ همت	مدیر: تأمین سرمایه امید	دوره تقسیم سود: یک ماهه	تاریخ شروع فعالیت: ۱۳۹۴/۰۳/۳۰
--------------------------------	---------------------------------	-------------------------------	----------------------------	-------------------------------------

میزان صدور/ابطال واحد صندوق



بازدهی سالانه شده در هر ماه



تاریخ شروع فعالیت: ۱۳۹۰/۱۱/۰۷

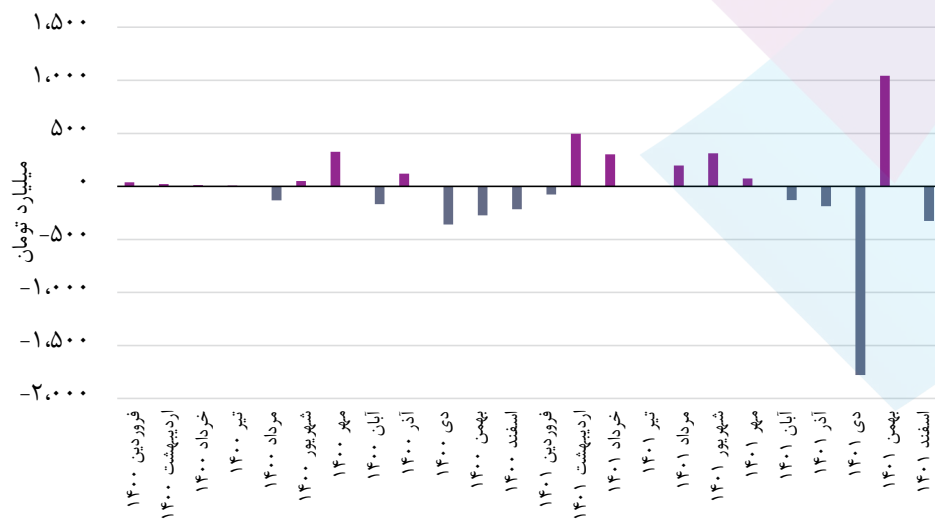
دوره تقسیم سود: یک ماهه

مدیر: مشاور سرمایه گذاری هدف حافظ

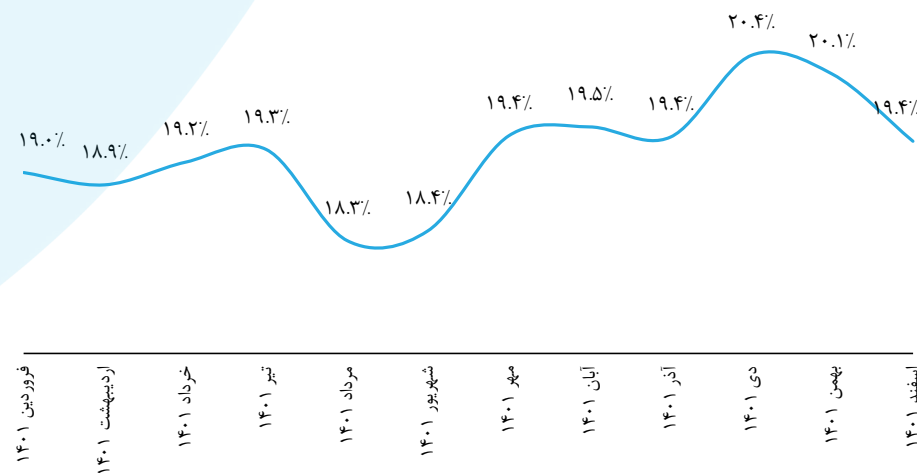
ارزش خالص دارایی: ۷,۳ همت

بازدهی سالانه شده: ۲۰,۰٪

میزان صدور/ابطال واحد صندوق

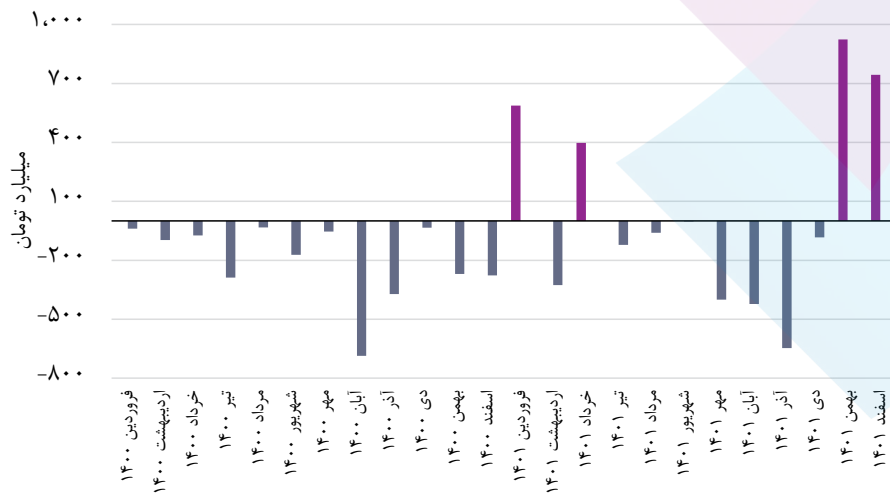


بازدهی سالانه شده در هر ماه

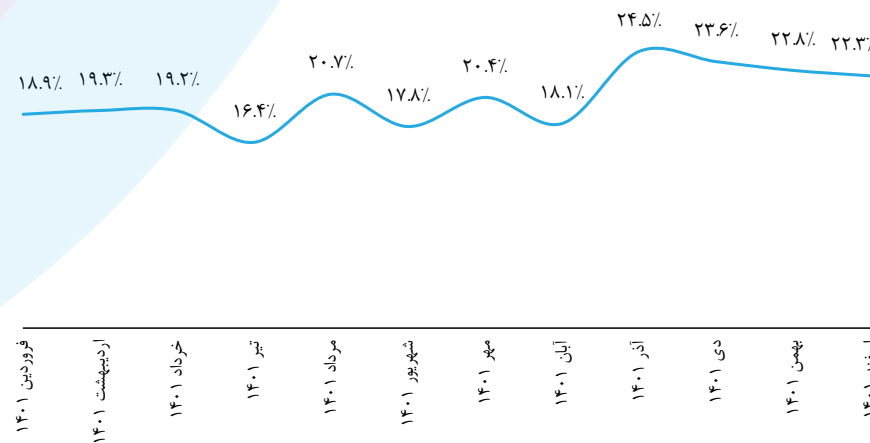


بازدهی سالانه شده: ۲۰,۳٪	ارزش خالص دارایی: ۶,۱ همت	مدیر: کارگزاری بانک دی	دوره تقسیم سود: یک ماهه	تاریخ شروع فعالیت: ۱۳۹۰/۰۷/۰۳
--------------------------------	---------------------------------	------------------------------	----------------------------	-------------------------------------

میزان صدور/ابطال واحد صندوق



بازدهی سالانه شده در هر ماه

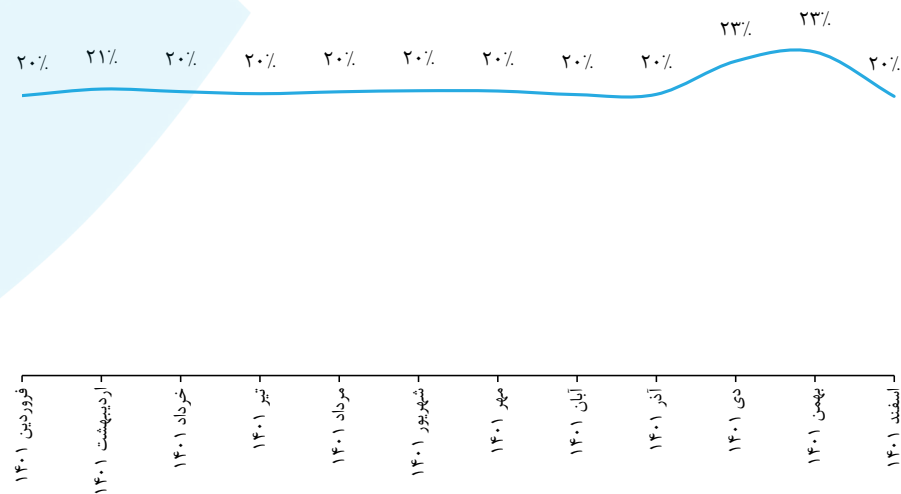


<p>بازدهی سالانه شده: ۲۰,۲٪</p>	<p>ارزش خالص دارایی: ۴,۷ همت</p>	<p>مدیر: سبدگردان سهم آشنا</p>	<p>دوره تقسیم سود: یک ماهه</p>	<p>تاریخ شروع فعالیت: ۱۳۹۱/۰۱/۲۶</p>
---	--	--	------------------------------------	--

میزان صدور/ابطال واحد صندوق

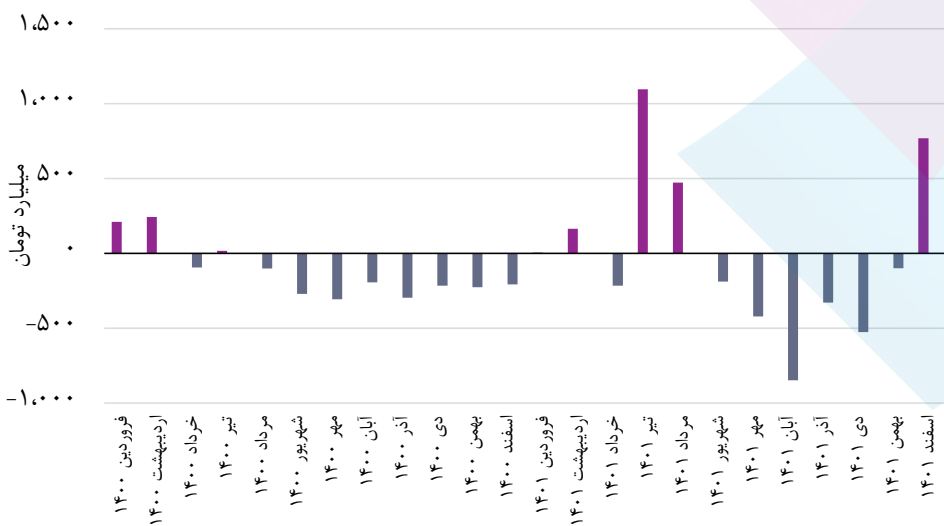


بازدهی سالانه شده در هر ماه

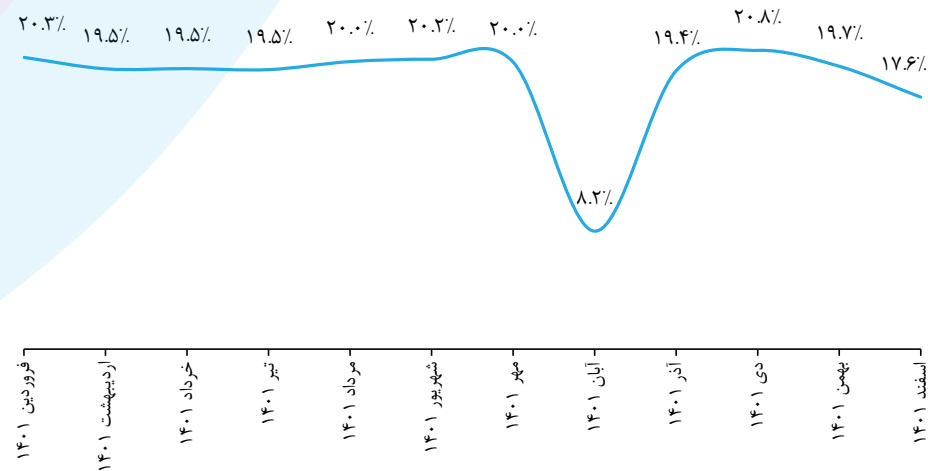


بازدهی سالانه شده: ۱۹,۲٪	ارزش خالص دارایی: ۴,۱ همت	مدیر: کارگزاری بانک رفاه کارگران	دوره تقسیم سود: یک ماهه	تاریخ شروع فعالیت: ۱۳۹۱/۰۶/۲۰
--------------------------------	---------------------------------	--	----------------------------	-------------------------------------

میزان صدور/ابطال واحد صندوق



بازدهی سالانه شده در هر ماه



در اوراق بهادار با در آمد ثابت امید انصار



بازدهی سالانه
شده:
۲۱,۴٪

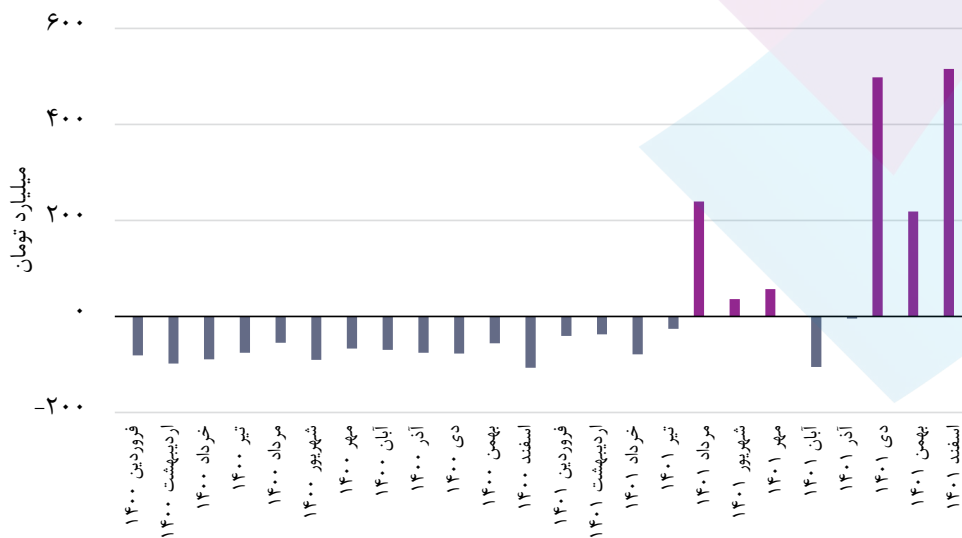
ارزش خالص
دارایی:
۳,۹ همت

مدیر:
تأمین سرمایه
امید

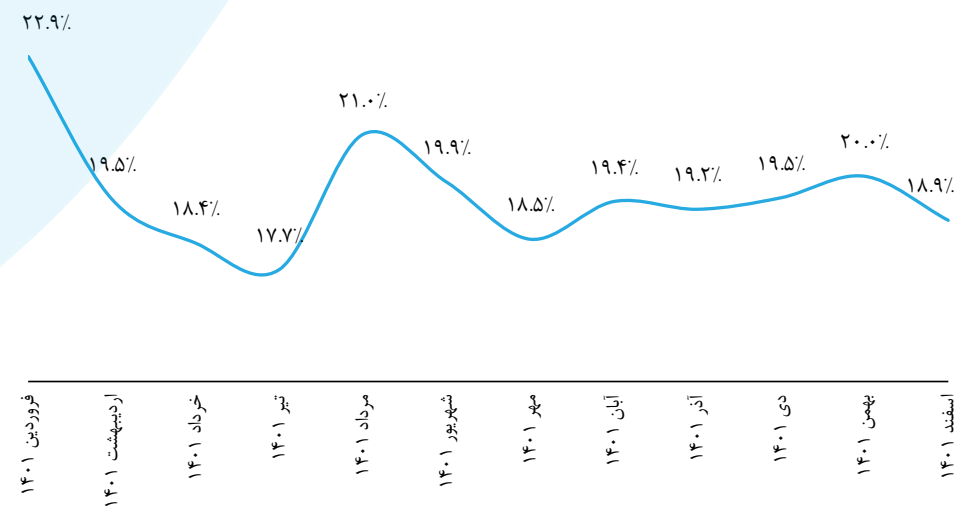
دوره تقسیم سود:
یک ماهه

تاریخ شروع
فعالیت:
۱۳۹۴/۰۹/۱۰

میزان صدور/ابطال واحد صندوق



بازدهی سالانه شده در هر ماه



تاریخ شروع فعالیت: ۱۳۹۴/۰۸/۲۳

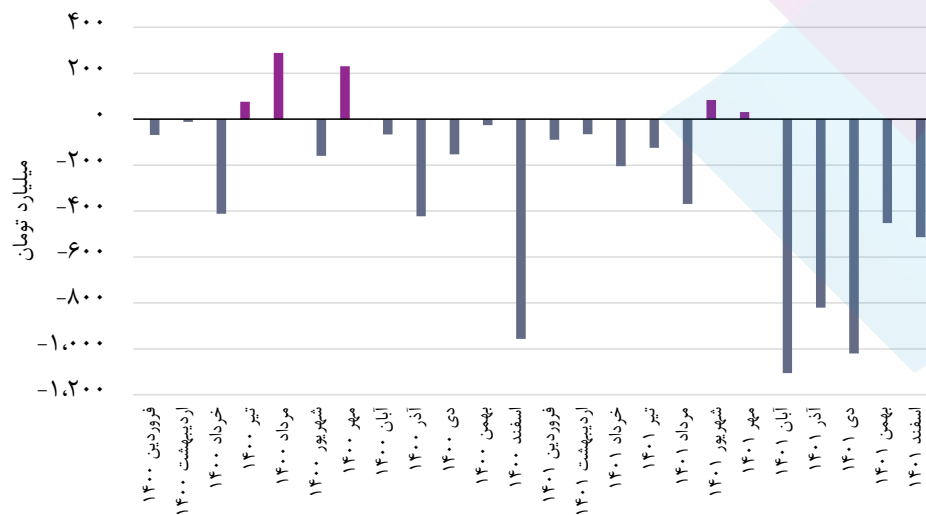
دوره تقسیم سود: یک ماهه

مدیر: سیدگردان اندیشه صبا

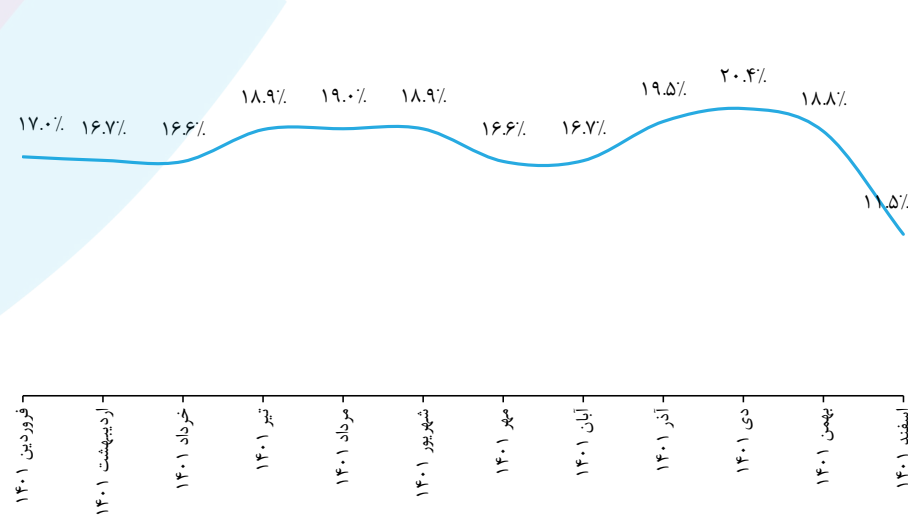
ارزش خالص دارایی: ۳,۶ همت

بازدهی سالانه شده: ۱۸,۹٪

میزان صدور/ابطال واحد صندوق



بازدهی سالانه شده در هر ماه



مشترک افق کارگزاری بانک خاورمیانه



بازدهی سالانه
شده:
۱۹,۰٪

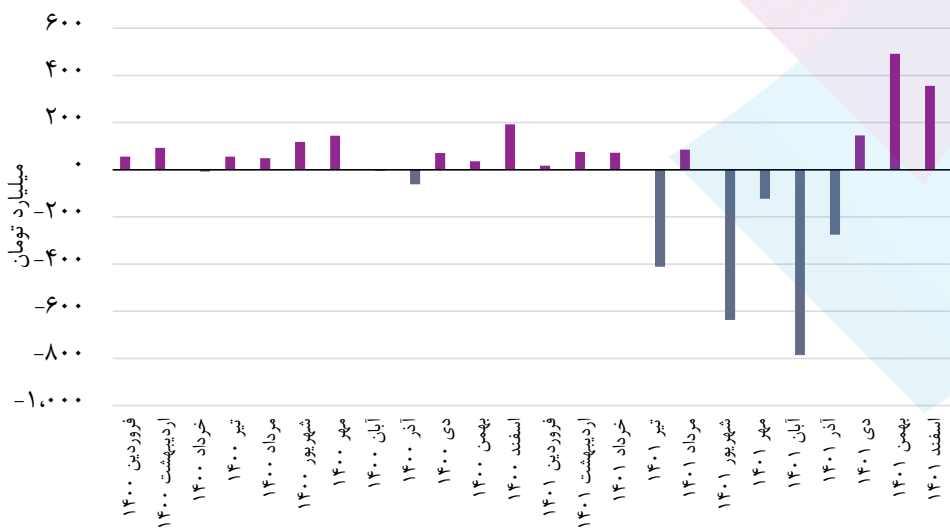
ارزش خالص
دارایی:
۳,۶ همت

مدیر:
کارگزاری بانک
خاورمیانه

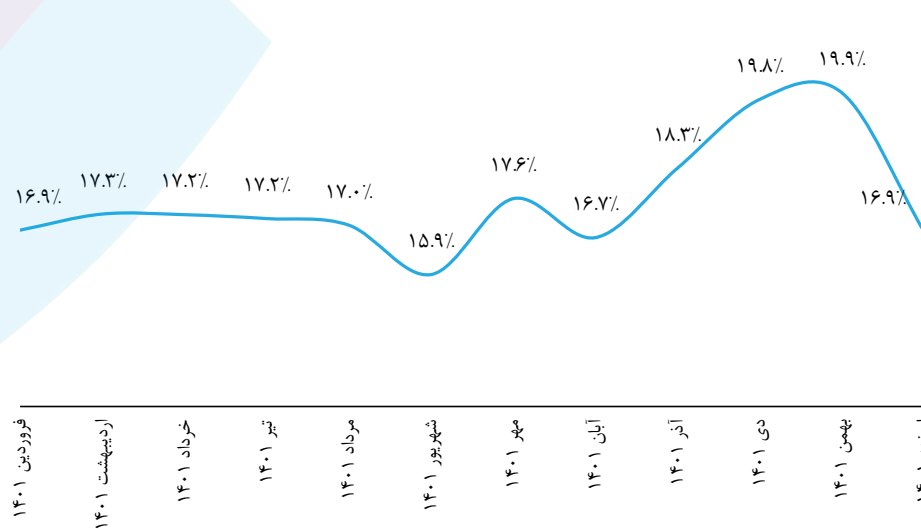
دوره تقسیم سود:
یک ماهه

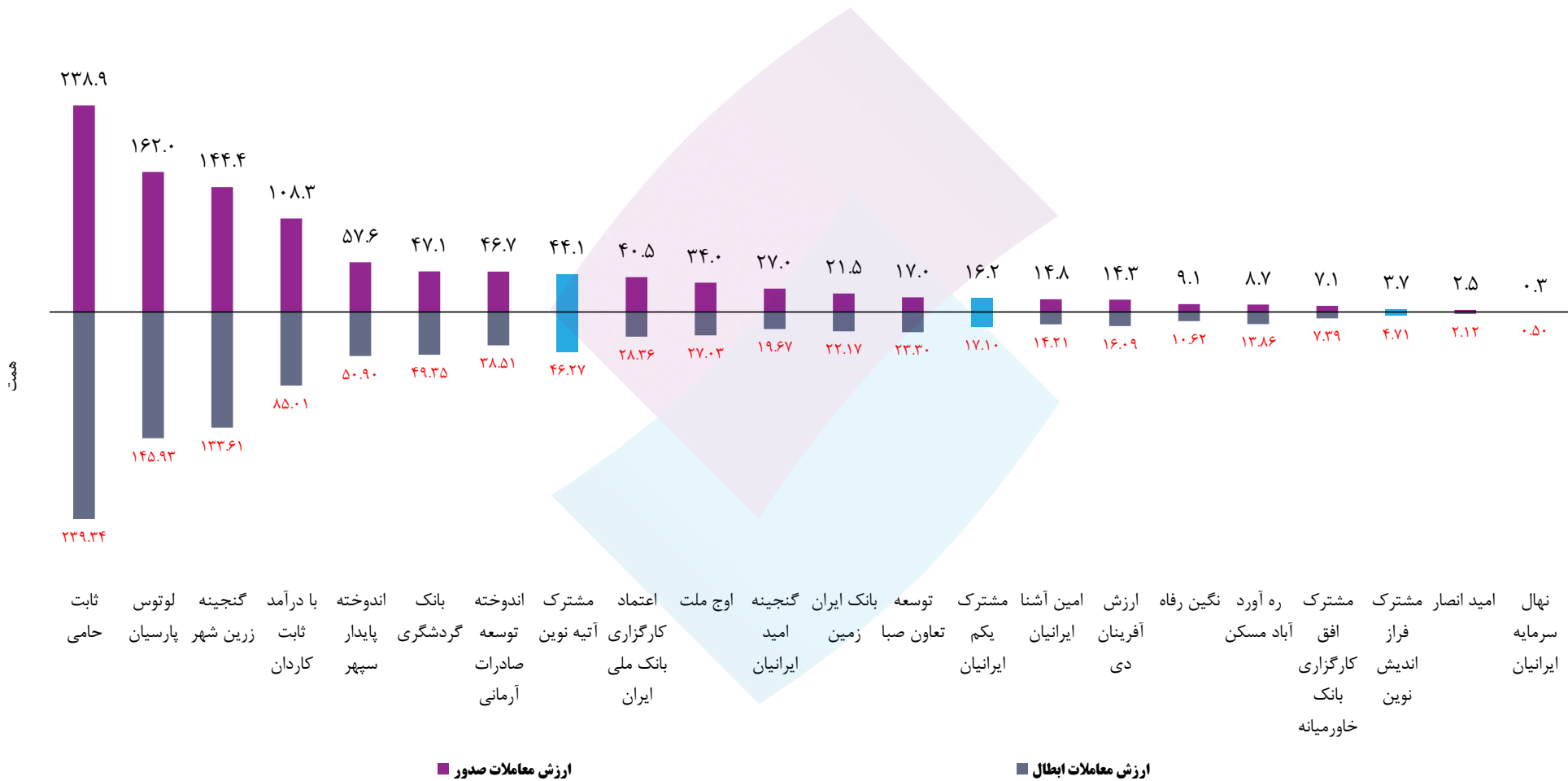
تاریخ شروع
فعالیت:
۱۳۹۴/۰۳/۱۱

میزان صدور/ابطال واحد صندوق



بازدهی سالانه شده در هر ماه





خالص ارزش صدور و ابطال





شرایط ویژه اعتباری برای مشتریان

- ◆ برگشت کارمزد و اعطای اعتبار رایگان برای مشتریان پر گردش؛
- ◆ ۲ درصد تخفیف در نرخ هزینه مالی با هربار گردش اعتبار؛
- ◆ اعطای اعتبار رایگان با حداقل ۱۰ بار گردش اعتبار در ماه؛



سلب مسئولیت

این گزارش صرفاً جهت اطلاع از شرایط بازارها تهیه شده است، محتوای آن نباید به تنهایی جهت اتخاذ تصمیمات مالی و سرمایه گذاری و خرید و فروش اوراق بهادار مورد استفاده قرار گیرد.

تحلیل ارائه شده بر مبنای اطلاعات فعلی تهیه شده است. نظرات ارائه شده در این گزارش به هیچ عنوان توصیه ای به خرید و فروش یا نگهداری سهام ندارد و مسئولیت استفاده از اطلاعات آن با خوانندگان این گزارش است.



بلوار نلسون ماندلا، بلوار گل آذین، شماره ۲۳

۰۲۱-۸۶۷ ۹۱ ۰۰۰ _ ۰۲۱-۲۲۰ ۳۰ ۳۴۹

www.nibb.ir info@nibb.ir

nibb.ir [nibb](https://www.linkedin.com/company/nibb) [nibbroker](https://www.instagram.com/nibbroker)